



**Міністерство освіти і науки, молоді та спорту України
ДЕРЖАВНИЙ ВИЩИЙ НАВЧАЛЬНИЙ ЗАКЛАД
«НАЦІОНАЛЬНИЙ ГІРНИЧИЙ УНІВЕРСИТЕТ»**



ФАКУЛЬТЕТ ІНФОРМАЦІЙНИХ ТЕХНОЛОГІЙ
Кафедра програмного забезпечення комп'ютерних систем

МАТЕРІАЛИ МЕТОДИЧНОГО ЗАБЕЗПЕЧЕННЯ
до виконання курсової роботи
з дисципліни «Обчислювальна техніка та алгоритмічні мови»

для студентів напрямку
6.050701 Електротехніка та електротехнології

Дніпропетровськ
2013



Міністерство освіти і науки, молоді та спорту України
ДЕРЖАВНИЙ ВИЩИЙ НАВЧАЛЬНИЙ ЗАКЛАД
«НАЦІОНАЛЬНИЙ ГІРНИЧИЙ УНІВЕРСИТЕТ»

ФАКУЛЬТЕТ ІНФОРМАЦІЙНИХ ТЕХНОЛОГІЙ

Кафедра програмного забезпечення комп'ютерних систем

МАТЕРІАЛИ МЕТОДИЧНОГО ЗАБЕЗПЕЧЕННЯ
до виконання курсової роботи
з дисципліни «Обчислювальна техніка та алгоритмічні мови»

для студентів напрямку
6.050701 Електротехніка та електротехнології

Дніпропетровськ
2013



Матеріали методичного забезпечення до виконання курсової роботи з дисципліни «Обчислювальна техніка та алгоритмічні мови» для студентів напрямку 6.050701 Електротехніка та електротехнології / Упорядн.: М.О. Алексєєв, С.П. Кандзюба, О.Л. Холод, О.С. Шевцова. - Д.: Державний ВНЗ «НГУ», 2013. - 23 с.

Упорядники:

М.О. Алексєєв, проф., доктор техн. наук (розділ 1, підрозділи 2.1 – 2.2);

С.П. Кандзюба, доц., канд. техн. наук (підрозділи 2.3 – 2.4);

О.Л. Холод, асистент (підрозділ 2.5);

О.С. Шевцова, асистент (прикладні рішення).

Затверджено методичною комісією з напрямку 050701 Електротехніка та електротехнології (протокол № від) за поданням кафедри програмного забезпечення комп'ютерних систем (протокол № від).

Подано методичні рекомендації для виконання курсової роботи з дисципліни «Обчислювальна техніка та алгоритмічні мови» для студентів напрямку 6.050701 Електротехніка та електротехнології

Відповідальний за випуск завідувач кафедри програмного забезпечення комп'ютерних систем, д.т.н., проф. М.О. Алексєєв.



ЗМІСТ

ВСТУП.....	3
1. ТЕМИ КУРСОВИХ РОБІТ	5
2. ПОСТАНОВКИ ЗАДАЧ И МЕТОДИ ЇХ РОЗВ'ЯЗАННЯ.....	6
2.1. Розв'язання систем лінійних рівнянь	6
2.2. Розв'язання нелінійних рівнянь.....	10
2.3. Чисельне інтегрування.....	13
2.4. Апроксимація експериментальних даних методом найменших квадратів	16
2.5. Розв'язання задачі Коші для звичайних диференціальних рівнянь	18
3. ПРАВИЛА ОФОРМЛЕННЯ КУРСОВОЇ РОБОТИ	20
ДОДАТОК 1	21
СПИСОК ЛІТЕРАТУРИ	22



ВСТУП

Методичні рекомендації до виконання курсової роботи з дисципліни «Обчислювальна техніка та алгоритмічні мови» містять варіанти завдань, необхідні теоретичні відомості та вимоги до оформлення роботи.



Порядок роботи з методичними рекомендаціями наступний:

1. У розділі 1 слід вибрати тему курсової роботи відповідно до варіанту, призначеного викладачем. Тема містить назву задачі і, як правило, метод розв'язання. Якщо метод не вказаний, то можуть бути використані будь-які методи. Для кожної теми задані програмні засоби (Delphi, MS Excel, Mathcad), які слід використовувати для реалізації розв'язання поставленої задачі. Для розв'язання задачі в Mathcad можуть використовуватися будь-які стандартні засоби, що є там, і вбудовані функції.

2. У розділі 2 приведені короткі теоретичні відомості, в яких сформульовані постановки задач і описані методи їх розв'язання. В кінці кожної задачі розташовані варіанти індивідуальних завдань. Для вибору індивідуального варіанту слід підставити значення параметрів N і K . Значення N задається викладачем і є однаковим для всієї групи. Значення K дорівнює порядковому номеру студента в журналі групи.

3. Розділ 3 містить вимоги до оформлення курсової роботи. Курсова робота виконується в зазначений викладачем термін до екзаменаційної сесії, що дає можливість забезпечити її перевірку і захист.

4. Додаток 1 містить приклад оформлення титульного листа курсової роботи.



1. ТЕМИ КУРСОВИХ РОБІТ

№ з.п.	Назва теми	Програмні засоби, якими необхідно реалізувати розв'язання задачі		
		Delphi	MS Excel	Math-CAD
1.	Розв'язання систем лінійних рівнянь.	+	+	+
2.	Розв'язання систем лінійних рівнянь. Метод Гауса.	+		+
3.	Розв'язання систем лінійних рівнянь. Метод Гауса.		+	+
4.	Розв'язання систем лінійних рівнянь. Метод оберненої матриці.	+	+	+
5..	Розв'язання систем лінійних рівнянь. Метод Крамера.	+	+	+
6.	Розв'язання систем лінійних рівнянь. Метод ітерації.	+		+
7.	Розв'язання систем лінійних рівнянь. Метод ітерації.		+	+
8.	Розв'язання систем лінійних рівнянь. Метод Зейделя.	+		+
9.	Розв'язання систем лінійних рівнянь. Метод Зейделя.		+	+
10.	Розв'язання нелінійних рівнянь.	+	+	+
11.	Розв'язання нелінійних рівнянь. Метод хорд.		+	+
12.	Розв'язання нелінійних рівнянь. Метод хорд.	+		+
13.	Розв'язання нелінійних рівнянь. Метод дотичних.	+		+
14.	Розв'язання нелінійних рівнянь. Метод дотичних.		+	+
15.	Розв'язання нелінійних рівнянь. Метод ітерації.	+		+
16.	Розв'язання нелінійних рівнянь. Метод ітерації.		+	+
17.	Чисельне інтегрування.	+	+	+
18.	Чисельне інтегрування. Формула трапеції.	+	+	+
19.	Чисельне інтегрування. Формула Симпсона.	+	+	+
20.	Чисельне інтегрування. Формула Ньютона.	+	+	+
21.	Параболічна апроксимація експериментальних даних методом найменших квадратів	+		+
22.	Параболічна апроксимація експериментальних даних методом найменших квадратів		+	+
23.	Лінійна апроксимація експериментальних даних методом найменших квадратів	+	+	+
24.	Розв'язання задачі Коші для звичайних диференціальних рівнянь	+		+
25.	Розв'язання задачі Коші для звичайних диференціальних рівнянь		+	+



2. ПОСТАНОВКИ ЗАДАЧ І МЕТОДИ ЇХ РОЗВ'ЯЗАННЯ

2.1. Розв'язання систем лінійних рівнянь

Постановка задачі.

Система лінійних рівнянь у загальному вигляді записується так:

$$a_{11}x_1 + a_{12}x_2 + \dots + a_{1n}x_n = b_1$$

$$a_{21}x_1 + a_{22}x_2 + \dots + a_{2n}x_n = b_2$$

...

...

$$a_{n1}x_1 + a_{n2}x_2 + \dots + a_{nn}x_n = b_n,$$

де x_1, x_2, \dots, x_n - імена невідомих системи рівнянь

$a_{11}, a_{12}, \dots, a_{nn}$ - коефіцієнти при невідомих;

b_1, b_2, \dots, b_n - вільні члени систем.

Систему рівнянь запишемо в матричній формі $A \cdot X = B$, де A - матриця коефіцієнтів при невідомих, B - вектор-стовпець вільних членів, X - вектор-стовпець невідомих:

$$A = \begin{bmatrix} a_{11} & a_{12} & \dots & a_{1n} \\ a_{21} & a_{22} & \dots & a_{2n} \\ \dots & \dots & \dots & \dots \\ a_{n1} & a_{n2} & \dots & a_{nn} \end{bmatrix}; \quad B = \begin{bmatrix} b_1 \\ b_2 \\ \dots \\ b_n \end{bmatrix}; \quad X = \begin{bmatrix} x_1 \\ x_2 \\ \dots \\ x_n \end{bmatrix}.$$

Якщо визначник матриці A (матриця коефіцієнтів при невідомих) не дорівнює нулю, то система лінійних рівнянь має єдиний розв'язок рівняння.

Методи систем лінійних рівнянь

Методи систем лінійних рівнянь можна розбити на дві групи:

- прямі методи (Крамера, Гаусса, оберненої матриці);
- ітераційні методи (метод простої ітерації, метод Зейделя).

Метод Гаусса

Цей метод складається з двох етапів:

- прямий хід, при якому за допомогою елементарних перетворень матриця коефіцієнтів при невідомих приводиться до трикутного виду;
- обернений хід, при котрому послідовно знаходяться невідомі системи, починаючи з останнього.

Елементарними перетвореннями системи є:

1. Перестановка рівнянь;
2. Одержання базових рівнянь;
3. Множення та ділення рівнянь на число (не рівне нулю);
4. Додавання або віднімання рівнянь, попередньо помножених на число, яке не дорівнює нулю.

Приклад:

Розв'язати методом Гаусса систему лінійних рівнянь:



$$\begin{array}{l} I \\ II \\ III \end{array} \left\{ \begin{array}{l} 3x_1 - 2x_2 + 8x_3 = 2; \\ 4x_1 - 3x_2 + x_3 = 4; \\ 2x_1 + x_2 - x_3 = 6. \end{array} \right.$$

Після виконання прямого ходу система буде мати вид:

$$\begin{array}{l} I \\ II \\ III \end{array} \left\{ \begin{array}{l} x_1 - 0.667x_2 + 2.667x_3 = 0.667; \\ x_2 + 29.12x_3 = -4.012; \\ -74.302x_3 = 14.03. \end{array} \right.$$

Розглянемо прямий хід більш детально.

Розділимо перше рівняння на коефіцієнт при x_1 , тобто на 3 і одержимо перше базове рівняння, яке запишемо поруч із першим рівнянням системи.

У цьому методі необхідно обнулити коефіцієнти при x_1 у II і III рівняннях і коефіцієнт при x_2 у III рівнянні. Множимо на коефіцієнт при x_1 у другому рівнянні на перше базове рівняння, під ним дописуємо II-ге рівняння і віднімаємо:

$$\begin{array}{r} 4x_1 - 2.668x_2 + 10.668x_3 = 2.668 \\ - \quad \quad \quad 4x_1 - 3x_2 + x_3 = 4 \\ \hline 0.332x_2 + 9.668x_3 = -1.312 - II \end{array} .$$

Отримане друге рівняння перетворюємо в базове шляхом ділення на коефіцієнт при x_2 усього рівняння і записуємо поруч із другим рівнянням системи.

Множимо I-ше базове рівняння на коефіцієнт при x_1 у третьому рівнянні і від отриманого рівняння віднімаємо III-тє рівняння:

$$\begin{array}{r} 2x_1 - 1.334x_2 + 5.334x_3 = 1.334 \\ - \quad \quad \quad 2x_1 + x_2 - x_3 = 6 \\ \hline -2.334x_2 + 6.334x_3 = -4.666 \end{array} .$$

У отриманому III-му рівнянні потрібно обнулити коефіцієнт при x_2 . Множимо на цей коефіцієнт II-ге базове рівняння і від отриманого рівняння віднімаємо III рівняння:

$$\begin{array}{r} -2.334x_2 - 67.9684x_3 = 9.364 \\ - \quad \quad \quad -2.334x_2 + 6.334x_3 = -4.666 - III \\ \hline -74.302x_3 = 14.03 - III \text{ б} \end{array} .$$

Одержали третє базове рівняння. З нього знаходимо:

$$x_3 = \frac{14.03}{-74.302} = -0.186;$$

підставляючи x_3 у друге базове рівняння, знаходимо x_2 :

$$x_2 + 29.12 \cdot (-0.186) = -4.012;$$

$$x_2 = 1.4044;$$

підставляючи в I базове рівняння знайденні значення x_3 і x_2 , одержимо x_1 :



$$x_1 = -0.667 \cdot 1.4044 + 2.667 \cdot (-0.186) = 0.667;$$

$$x_1 = 2.098$$

Метод оберненої матриці

Приклад:

Розв'язати методом оберненої матриці систему лінійних рівнянь.

Необхідно з матричного рівняння $A \cdot X = B$ одержати вектор X . Помноживши матричне рівняння зліва на A^{-1} (обернену матрицю), одержимо $A^{-1} \cdot A \cdot X = A^{-1} \cdot B$, але $A^{-1} \cdot A = E$ (одинична матриця) і отже $X = A^{-1} \cdot B$:

$$\begin{cases} x_1 + x_2 + 2x_3 = -1 \\ 2x_1 - x_2 + 2x_3 = -4 \\ 4x_1 + x_2 + 4x_3 = -2 \end{cases}$$

Складемо матрицю коефіцієнтів при невідомих і вектор-стовпець вільних членів:

$$a = \begin{bmatrix} 1 & 1 & 2 \\ 2 & -1 & 2 \\ 4 & 1 & 4 \end{bmatrix}; \quad b = \begin{bmatrix} -1 \\ -4 \\ -2 \end{bmatrix};$$

знайдемо обернену матрицю:

$$A^{-1} = \begin{bmatrix} -1 & -1/3 & 2/3 \\ 0 & -2/3 & 1/3 \\ 1 & 1/2 & -1/2 \end{bmatrix};$$

помноживши обернену матрицю на масив (вектор) вільних членів, одержимо корені системи лінійних рівнянь:

$$\begin{bmatrix} -1 & -1/3 & 2/3 \\ 0 & -2/3 & 1/3 \\ 1 & 1/2 & -1/2 \end{bmatrix} \times \begin{bmatrix} -1 \\ -4 \\ -2 \end{bmatrix} = \begin{bmatrix} 1 \\ 2 \\ -2 \end{bmatrix};$$

$$x_1 = 1; x_2 = 2; x_3 = -2.$$

Метод ітерації

Систему рівнянь, записану в матричному вигляді $A \cdot X = B$ перетворимо до виду $X = C \cdot X + F$. Умова закінчення ітераційного процесу $\max |x_i^{(k+1)} - x_i^{(k)}| \leq \varepsilon$, де

ε - задана точність наближення до кореня. Ітераційний процес буде збіжним, якщо перша або друга норма матриці (матриці коефіцієнтів при невідомих) буде менше одиниці.

Аналізуємо коефіцієнти при x_1 у всіх рівняннях:

$$\begin{array}{l} I \\ II \\ III \end{array} \left\{ \begin{array}{l} 4x_1 + x_2 - 2x_3 = 8 \\ x_1 - 5x_2 + x_3 = -10 \\ 3x_1 + x_2 - 5x_3 = 10 \end{array} \right.$$

Виділяємо x_1 із I рівняння, тому що модуль коефіцієнт при x_1 найбільший. Аналогічно виділяємо x_2 із II рівняння, тому що модуль коефіцієнта при x_2 там більше, чим у III рівнянні, і x_3 - із III рівняння:



$$\begin{cases} x_1 = -0.25x_2 + 0.5x_3 + 2 \\ x_2 = 0.2x_1 + 0.2x_3 + 2 \\ x_3 = 0.6x_1 + 0.2x_2 - 2 \end{cases} .$$

Складемо матрицю С коефіцієнтів при невідомих:

$$C = \begin{bmatrix} 0 & -0.25 & 0.5 \\ 0.2 & 0 & 0.2 \\ 0.6 & 0.2 & 0 \end{bmatrix};$$

знайдемо I норму матриці

$$\|C\|_1 = \max_1 \sum_{j=1}^3 |C_{ij}| = 0.8 < 1;$$

Умова збіжності ітерації перевірена (I норма матриці менше одиниці). За нульове наближення коренів системи приймаємо вектор F – вектор вільних членів:

$$x_1^{(0)} = 2; x_2^{(0)} = 2; x_3^{(0)} = 2 .$$

Тоді підставивши в рівняння ці корені, одержимо перше наближення коренів:

$$\begin{cases} x_1^{(1)} = -0.25 \cdot 2 + 0.5 \cdot (-2) + 2 = 0.5 \\ x_2^{(1)} = 0.2 \cdot 2 + 0.2 \cdot (-2) + 2 = 2 \\ x_3^{(1)} = 0.6 \cdot 2 + 0.2 \cdot 2 - 2 = -0.4 \end{cases} .$$

Підставляючи отримані значення $x_1^{(1)}; x_2^{(1)}; x_3^{(1)}$, знайдемо друге наближення коренів і т.д. доти, поки не буде досягнута задана точність $\varepsilon = 0.005$. Дані заносимо у таблицю. На кожному кроці віднімаємо з наступних значень x_1, x_2, x_3 їхні попередні значення. З отриманих різниць беремо максимальне значення без урахування знака, тобто по модулю, і порівнюємо з :

K	x_1	x_2	x_3	$\varepsilon = \max x_i^{(k+1)} - x_i^{(k)} $
0	2	2	-2	
1	0.5	2	-0.4	1.6 > ε
2	1.3	2.02	-1.3	0.9 > ε

10	1.002	2.001	-1.002	0.007 > ε
11	0.999	2.000	-0.999	0.003 > ε

Відповідь: корені системи лінійні рівнянь:

$$x_1 = 0.999; x_2 = 2.0; x_3 = -0.999 .$$

Метод Зейделя

Цей метод поліпшеної ітерації є модифікацією методу простої ітерації. Він має велику швидкість збіжності. Суть його полягає у тому, що якщо у методі простої ітерації початкові значення $x_1^{(0)}, x_2^{(0)}, x_3^{(0)}$ підставляли відразу в усі три рівняння, то в методі Зейделя знайдене значення $x_1^{(k+1)}$ підставляється і в II і III рівняння. А знайдене з II-го рівняння значення $x_2^{(k+1)}$ - у III рівняння. Умови збіжності цього методу ті ж, що й у методі простої ітерації:



$$x_1^{(1)} = -0.25 \cdot 2 + 0.5 \cdot (-2) + 2 = 0.5$$

$$x_2^{(1)} = 0.2 \cdot 0.5 + 0.2 \cdot (-2) + 2 = 1.7$$

$$x_3^{(1)} = 0.6 \cdot 0.5 + 0.2 \cdot 1.7 - 2 = -1.36$$

Далі виконуються аналогічні наступні наближення. Результати заносяться у таблицю:

К	x_1	x_2	x_3	$\varepsilon = \max x_i^{(k+1)} - x_i^{(k)} $
0	2	2	-2	
1	0.5	1.7	-1.36	$1.5 > \varepsilon$
2	0.895	1.997	-1.082	$0.395 > \varepsilon$
3	0.980	1.979	-1.015	$0.078 > \varepsilon$
4	0.988	1.997	-1.001	$0.018 > \varepsilon$
5	1.0	2.0	-1.0	$0.003 > \varepsilon$

Відповідь: корені системи лінійних рівнянь:

$$x_1 = 1; \quad x_2 = 2; \quad x_3 = -1.$$

Варіанти індивідуальних завдань

Розв'язати систему лінійних рівнянь:

$$\begin{cases} a_{11}x_1 + 2x_2 - 1.3x_3 = 10 \\ 2.1x_1 + a_{22}x_2 + 0.4x_3 = 6 \\ 3.1x_1 - 1.8x_2 + a_{33}x_3 = 4 \end{cases}$$

де $a_{11} = 3.3 \cdot N + 0.1 \cdot K$; $a_{22} = 2.5 \cdot N + 0.2 \cdot K$; $a_{33} = 5 \cdot N + 0.25 \cdot K$,

N і K визначаються викладачем.

2.2. Розв'язання нелінійних рівнянь

Розглянемо загальний вид нелінійного рівняння $f(x) = 0$; функція $f(x)$ визначена і неперервна в проміжку (a, b) . Всяке значення $x = c$, при якому рівняння $f(x) = 0$ перетворюється в тотожність, називається коренем рівняння. Процес розв'язання нелінійного рівняння складається з двох етапів:

а) відділення коренів, тобто треба знайти проміжок $[a, b]$, який містить у собі тільки один корінь. Корені можна відокремлювати аналітично або графічним способом;

б) уточнення коренів до заданого ступеня точності.

Для відділення коренів рівняння $f(x) = 0$ часто використовують графічний метод. Будується графік $y = f(x)$ і точки перетинання графіка з віссю Ox дають можливість визначити проміжок $[a, b]$, що містить один корінь. Якщо побудова графіка $y = f(x)$ ускладнена, то рівняння подають у вигляді:

$$\varphi(x) = \psi(x)$$

і будують графік двох функцій:

$$y_1 = \varphi(x); \quad y_2 = \psi(x).$$

Абсциси точок перетинання кривих дають наближене значення кореня.

Для уточнення коренів використовують різноманітні методи. Ми розглянемо метод хорд, дотичних і ітерацій.

Відділимо графічним засобом корені рівняння:



$$x^3 + 3x^2 - 3 = 0.$$

Побудуємо графік функції $y_i = x_i^3 + 3x_i^2 - 3$.

Указане рівняння має три дійсних кореня:

$$x_1 \in (0,1); x_2 \in (-2,-1); x_3 \in (-3,-2).$$

Уточнити корінь рівняння – це знайти його значення з заданою точністю ε .

Метод хорд

Метод хорд має дві розрахункові формули:

I формула - $x_{n+1} = x_n - \frac{f(x_n)(b - x_n)}{f(b) - f(x_n)}$, де $n \rightarrow 0,1,2...$ номер наближення.

Як нульове наближення в цій формулі використовується ліва межа проміжку $[a,b]$, тобто $x_n = x_0 = a$, а формула ця вибирається, якщо значення функції і її другої похідної в точці b будуть одного знака: $f(b) \cdot f''(b) > 0$.

Якщо ця умова не виконується. То вибирається друга формула:

II формула - $x_{n+1} = x_n - \frac{f(x_n)(x_n - a)}{f(x_n) - f(a)}$, яка буде відповідати умові

$$f(a) \cdot f''(a) > 0, \text{ а } x_n = x_0 = b$$

Приклад:

Уточнити корінь рівняння $x^3 + 3x^2 - 3 = 0$ у проміжку $[-3,-2]$.

$$f(x) = x^3 + 3x^2 - 3; a = -3; b = -2$$

$$f(x) = 3x^2 + 6x;$$

$$f'(x) = 6x + 6.$$

При $x = -3 - f(-3) \cdot f''(-3) > 0$, то вибираємо II формулу для $x_0 = b = -2$:

$$x_1 = x_0 - \frac{f(x_0)(x_0 - a)}{f(x_0) - f(a)} = -2 - \frac{1 \cdot [-2 - (-3)]}{1 - (-3)} = -2.25;$$

$$x_2 = x_1 - \frac{f(x_1)(x_1 - a)}{f(x_1) - f(a)} = -2.25 - \frac{0.7968 \cdot (-2.25 + 3)}{0.7968 + 3} = -2.4074$$

$$x_{10} = -2.53203;$$

$$x_{11} = -2.53204;$$

Результат отриманий з точністю до 4-го знака після коми.

Метод дотичних (Ньютона)

Розрахункова формула методу дотичних має вигляд:

$$x_{n+1} = x_n - \frac{f(x_n)}{f'(x_n)}, \text{ де } n = 0,1,2...$$

Якщо $f(a) \cdot f''(a) > 0$, то в як x_0 беремо a , інше $x_0 = b$.

Приклад:

Уточнимо корінь рівняння $x^3 + 3x^2 - 3 = 0$ у проміжку $[-2,-1]$.

$$a = -2; b = -1; \varepsilon = 0.0001.$$

Функція $f(x) = x^3 + 3x^2 - 3$ у точці $x = -2$ додатня ($f(-2) = 1$).



$f''(x) = 6x + 6$ для точки -2 від'ємна $f''(-2) = -6$,
оскільки $f(-2) \cdot f''(-2) < 0$, то беремо $x_0 = -1$:

$$f'(x) = 3x^2 + 6x;$$

$$x_1 = x_0 - \frac{f(x_0)}{f'(x_0)} = -1 - \frac{-1}{-3} = -1.3333;$$

$$x_2 = x_1 - \frac{f(x_1)}{f'(x_1)} = -1.3333 - \frac{-0.03706}{-2.66667} = -1.3472;$$

$$x_3 = x_2 - \frac{f(x_2)}{f'(x_2)} = -1.3472 - \frac{-0.000254}{-2.67285} = -1.34729;$$

У результаті отримали корінь із точністю до 4-го знака після коми.
Відповідь: $x = -1,34729$ із точністю $\varepsilon = 0.0001$.

Метод ітерації

У цьому методі функція $f(x) = 0$ приводиться до виду $x = \varphi(x)$. Умова збіжності буде дотримана, якщо частинні похідні $\varphi'(a)$ і $\varphi'(b)$ будуть менше одиниці. Точність методу оцінюється співвідношенням:

$$\frac{p}{1-p} |x_{i+1} - x_i| < \varepsilon,$$

де p – це максимальне за модулем значення між частини похідними $\varphi'(a)$ і $\varphi'(b)$.

Приклад:

Уточнити корінь рівняння $x^3 + 3x^2 - 3 = 0$ на проміжку $[0,1]$ методом ітерації.

Перетворимо рівняння до виду $x = \varphi(x)$:

$$x = \sqrt{\frac{3-x^3}{3}}; |\varphi'(x)| = \left| \frac{-x^2}{2\sqrt{\frac{3-x^3}{3}}} \right|;$$

$$\varphi'(0) = 0;$$

$\varphi(1) = 0.75$ - обидві частинні похідні на проміжку $[0,1] < 1$, умова збіжності виконується $p = 0.75$. У якості нульового наближення приймаємо будь-яке значення з проміжку наприклад $x_0 = 0.8$:

$$x_1 = \sqrt{\frac{3-0.8^3}{3}} = 0.91068;$$

$$x_2 = \sqrt{\frac{3-0.91068^3}{3}} = 0.89992;$$

$$x_9 = 0.87922;$$

$$x_{10} = 0.87935;$$

$$\frac{p}{1-p} |x_{i+1} - x_i| = \frac{0.75}{1-0.75} |0.87935 - 0.87922| = 0.0016 < \varepsilon < 0.002.$$

Корінь знайдений $x = 0.87935$ із точністю $\varepsilon = 0.002$.



Варіанти індивідуальних завдань

Знайти корені нелінійного рівняння одним методом:

$$a_3x^3 + a_2x^2 + a_1x + a_0 = 0, \text{ де}$$

$$a_0 = 0.1 \cdot K + 0.35 \cdot N;$$

$$a_1 = 0.3 \cdot N + 0.35 \cdot K;$$

$$a_2 = 0.8 \cdot N + 0.35 \cdot K;$$

$$a_3 = 0.4 \cdot N + 0.35 \cdot K.$$

2.3. Чисельне інтегрування

Задача чисельного інтегрування полягає у знаходженні значення означеного інтегралу на відрізку $[a, b]$, якщо підінтегральна функція задана таблицею. Розіб'ємо відрізок інтегрування $[a; b]$ на n рівних частин системою точок:

$$x_i = x_0 + i \cdot h \text{ (або } x_{i+1} = x_i + h); (i = 0, 1, 2, 3, \dots, n);$$

$$x_0 = a; x_n = b; h = \frac{b-a}{n}.$$

Визначимо підінтегральний вираз $y_i = f(x_i)$ і обчислимо підінтегральну функцію:

$$\int_a^b f(x) dx = \sum_{i=0}^n A_i \cdot f(x_i) + R, \text{ де}$$

x_i - вузли інтегрування;

A_i - коефіцієнти, що залежать від вибору вузлів;

R - залишковий член або похибка квадратурної формули.

На практиці використовуються такі квадратурні формули:

Формула трапеції:

$$\int_a^b f(x) dx \approx h \left(\frac{y_0 + y_n}{2} + y_1 + y_2 + \dots + y_{n-1} \right); \text{ де } y_i = f(x_i), i = 0, 1, 2, \dots, n;$$

$$R_1 = \frac{b-a}{12} \cdot \overline{\Delta^2 y_i}, \text{ де}$$

h – крок інтегрування;

$\overline{\Delta^2 y_i}$ - середнє арифметичне кінцевих різниць другого порядку.

Формула Симпсона (парабол)

Ця формула може бути використана для одержання точного значення інтегралів для многочленів до третього степеня включно. Число вузлів обов'язково повинно бути непарним, тобто повинна бути парною кількість відрізків, на які розбитий діапазон інтегрування $n=2m$:



$$\int_a^b f(x)dx \approx \frac{h}{3} [y_0 + y_{2m} + 2(y_2 + y_4 + \dots + y_{2m-2}) + 4(y_1 + y_3 + \dots + y_{2m-1})];$$

$$h = \frac{b-a}{2m};$$

$$R_2 = -\frac{b-a}{180} \cdot \overline{\Delta^4 y}, \text{ де}$$

$\overline{\Delta^4 y}$ - середнє значення четвертої кінцевої різниці.

Формули для обчислень кінцевих різниць:

$$\Delta y_1 = y_{i+1} - y_i; \Delta^2 y_1 = \Delta y_{i+1} - \Delta y_i; \Delta^3 y_1 = \Delta^2 y_{i+1} - \Delta^2 y_i; \Delta^4 y_1 = \Delta^3 y_{i+1} - \Delta^3 y_i; \text{ і т. ін.}$$

Формула Ньютона

Ця формула використовується, якщо число відрізків розбивки діапазону інтегрування кратна трьом, тобто $n=3m$:

$$\int_a^b f(x)dx \approx \frac{3}{8} h [y_0 + y_{3m} + 2(y_3 + y_6 + \dots + y_{3m-3}) + 3(y_1 + y_2 + y_4 + \dots + y_{3m-1})];$$

$$R = \frac{b-a}{80} \cdot \overline{\Delta^4 y}.$$

Приклад:

Обчислити інтеграл, користуючись формулами трапеції, Симпсона і Ньютона:

$$\int_0^1 \frac{dx}{1+x^2}; n = 6; h = \frac{1-0}{6} = 0.16667;$$

i	x_i	y_i	Δy_i	$\Delta^2 y_i$	$\Delta^3 y_i$	$\Delta^4 y_i$
0	0	1,0	-0,02703	-0,04594	0,01891	0,00043
1	0,16667	0,97297	-0,07297	-0,02703	0,01934	-0,0061
2	0,33333	0,9	-0,1	-0,00769	0,01324	-0,00679
3	0,5	0,8	-0,10769	0,00554	0,00645	
4	0,66667	0,69231	-0,10215	0,01199		
5	0,83333	0,59016	-0,09016			-
6	1,0	0,5	-			-
7				$\overline{\Delta^2 y} = -0.01263$		$\overline{\Delta^4 y} = -0.00415$

Обчислення інтеграла за формулою трапеції:

$$\int_a^b \frac{dx}{1+x^2} = 0.16667 \left(\frac{1+0.5}{2} + 0.97297 + 0.9 + 0.8 + 0.69231 + 0.59016 \right) = 0.78424;$$

$$R_{Tp} = -\frac{b-a}{12} \cdot \overline{\Delta^2 y} = -\frac{1-0}{12} \cdot (-0.01263) = 0.00105.$$

Обчислення за формулою Симпсона:

$$\int_a^b \frac{dx}{1+x^2} = 0.05556 [1 + 0.5 + 2 \cdot 0.8 + 3(0.97297 + 0.9 + 0.69231 + 0.59016)] = 0.78540$$

$$R_C = -\frac{b-a}{180} \cdot \overline{\Delta^4 y} = 0.00002.$$



Обчислення за формулою Ньютона

$$\int_a^b \frac{dx}{1+x^2} = 0.0625[1 + 0.5 + 2 \cdot 0.8 + 3(0.97297 + 0.9 + 0.69231 + 0.59016)] = 0.78540$$

$$R_H = -\frac{b-a}{80} \cdot \overline{\Delta^4 y} = -\frac{0.00415}{80} = 0.00005.$$

Варіанти індивідуальних завдань

Обчислити визначений інтеграл:

$$n = 6; a = 0.1 \cdot N; b = a \cdot K; A = 0.1 \cdot N + 0.1 \cdot K;$$

I варіант $\int_a^b \frac{\ln(x^2 + 0.5)}{x + A} dx,$

II варіант $\int_a^b \frac{\cos x}{x + 2A} dx,$


III варіант $\int_a^b \sqrt{x + A} \cdot \cos x^2 dx,$

Для I варіанта $K = 4, 7, 10, 13, 16, 19, 22, 25, 28.$

Для II варіанта $K = 2, 5, 8, 11, 14, 17, 20, 23, 26, 29.$

Для III варіанта $K = 3, 6, 9, 12, 15, 18, 21, 24, 27, 30.$

Якщо $K=1$, прийняти $K=30$.



2.4. Апроксимація експериментальних даних методом найменших квадратів

Після проведення експериментів з'являється необхідність побудови емпіричних формул, які досить добре описують експериментальні дані. При побудові емпіричних формул часто користуються методом найменших квадратів.

Задача апроксимації цим методом полягає у визначенні аналітичного виразу $y = f(x)$ і складається з двох етапів:

- вибір виду емпіричної залежності $y = f(x)$;
- визначення її параметрів методом найменших квадратів.

Виберемо залежність $y = f(x)$ у вигляді многочлена другого ступеня $f(x) = a_0 + a_1x + a_2x^2$, де a_0, a_1, a_2 - коефіцієнти, які потрібно визначити. Якщо шукані коефіцієнти входять у функцію лінійно, то це лінійна апроксимація, у протилежному випадку – нелінійна (наприклад, $y(x) = a \cdot e^{bx}$ та ін.) Частіше вживають поліноміальну апроксимацію. Ступінь полінома n вибирається згідно з коефіцієнтом варіації (V), який повинен бути не більше 5% .:

$$V = \frac{\sqrt{\frac{1}{n-1} \sum_{i=1}^n (y_i - a_0 - a_1x_i - a_2x_i^2)^2}}{\frac{1}{n} \sum_{i=1}^n y_i} \cdot 100\% = \frac{S_n}{y} \cdot 100\%.$$

Згідно з методом найменших квадратів коефіцієнтами a_0, a_1, a_2 будуть ті, для яких сума квадратів різниць між експериментальними значеннями y_i в точках x_i та значеннями функції, що визначаються в тих же точках, буде найменшим:

$$\Phi(a_0, a_1, a_2) = \sum_{i=1}^n (y_i - a_0 - a_1x_i - a_2x_i^2)^2 = \sum_{i=1}^n (y_i^e - y_i^{em})^2 = \min .$$

Прирівнюючи нулю частинні похідні функції $F(a_0, a_1, a_2)$, отримаємо систему лінійних рівнянь для визначення коефіцієнтів a_0, a_1, a_2 :

$$\begin{cases} na_0 + \sum_{i=1}^n x_i a_1 + \sum_{i=1}^n x_i^2 a_2 = \sum_{i=1}^n y_i \\ \sum_{i=1}^n x_i a_0 + \sum_{i=1}^n x_i^2 a_1 + \sum_{i=1}^n x_i^3 a_2 = \sum_{i=1}^n x_i^1 y_i \\ \sum_{i=1}^n x_i^2 a_0 + \sum_{i=1}^n x_i^3 a_1 + \sum_{i=1}^n x_i^4 a_2 = \sum_{i=1}^n x_i^2 y_i \end{cases}$$



Приклад :

Маємо експериментальну залежність теплоємності пропану (газ) від температури:

X_i, K	273	373	473	573	673	773	873
Y_i^e Дж/кг. град	1,28	1,65	2,0	2,34	2,67	2,98	3,3

Апроксимувати експериментальні дані многочленом другого степеня і знайти коефіцієнт варіації.

Проміжні обчислення зручно проводити після укладання таблиці (зразок):

i	X_i	Y_i^e	X_i^2	X_i^3	X_i^4	$X_i Y_i$	$X_i^2 Y_i$
1	273	1,28	74529	20346417	$5,5545 \cdot 10^9$	349,44	95397,12
2	373	1,65	139129	51895117	$1,9357 \cdot 10^{10}$	615,45	229562,8
3	473	2,0	223729	$1,0582 \cdot 10^8$	$5,0055 \cdot 10^{10}$	946	447458
4	573	2,34	328329	$1,813 \cdot 10^8$	$1,080 \cdot 10^{11}$	1340,82	768290
5	673	2,67	452920	$3,0482 \cdot 10^8$	$2,0511 \cdot 10^{11}$	1796,91	1209320
6	773	2,98	597529	$4,6189 \cdot 10^8$	$3,5704 \cdot 10^{11}$	2303,54	1780636
7	873	3,3	762129	$6,6534 \cdot 10^8$	$5,9074 \cdot 10^{11}$	2808,9	2515025
Σ	4011	16,22	2578303	$1,7982 \cdot 10^9$	$1,3258 \cdot 10^{12}$	10233,06	7045689

Згідно з таблицею система рівнянь має вигляд:

$$\begin{cases} 7a_0 + 4011a_1 + 2578303a_2 = 16.22 \\ 4011a_0 + 2578303a_1 + 1.7982 \cdot 10^9 a_2 = 10233.,06 \\ 2578303a_0 + 1.7982 \cdot 10^9 a_1 + 1.3258 \cdot 10^{12} a_2 = 7045689 \end{cases} .$$

Розв'язання системи рівняння дає значення коефіцієнтів:

$$a_0 = 0,2158; a_1 = 0,4078 \cdot 10^{-2}; a_2 = -0,64026 \cdot 10^{-6};$$

та емпіричну залежність:

$$f(x) = a_0 + a_1 x + a_2 x^2 = 0,2158 + 0,4078 \cdot 10^{-2} x + (-0,64026 \cdot 10^{-6}) x^2.$$

Підставляючи у одержаний многочлен експериментальні значення X_i (з таблиці) одержимо Y_i^{em} і ці результати занесемо до таблиці:

i	1	2	3	4	5	6	7
Y_i^{em}	1,281147	1,647425	2,00085	2,341426	2,669149	2,98402	3,28604

Обчислимо середньоквадратичне відхилення та середнє значення:

$$S(7) = \sqrt{\frac{1}{6} \sum_{i=1}^7 (y_i^e - y_i^{em})^2} = 7.457 \cdot 10^{-3};$$

$$\bar{y}(7) = \frac{1}{7} \sum_{i=1}^7 y_i^e = 3.244.$$

Обчислимо коефіцієнт варіації V:



$$V = \frac{S}{y} \cdot 100\% = \frac{7,457 \cdot 10^{-3}}{3.244} \cdot 100\% \approx 0.23\% .$$

Тому, що $V < 5\%$, то якість апроксимації задовільна.

Варіанти індивідуальний завдань

Апроксимувати залежність многочленом другого степеня і обчислити коефіцієнт варіації.

Дано:

$$x_i = x_0 + 0,4i; \quad (i = 0,1,2,3);$$

$$y_i = \frac{N}{K + x_i}; \quad x_0 = 0,05N.$$

2.5. Розв’язання задачі Коші для звичайних диференціальних рівнянь

Звичайним диференціальним рівнянням називається рівняння у якому невідома функція стоїть під знаком похідної і ця функція – функція однієї змінної.

Чисельності методи розв’язування звичайних диференціальних рівнянь дають результат у вигляді таблиці наближених значень функції від заданої послідовності аргументів.

Задача Коші – це розв’язування звичайних диференціальних рівнянь з початковими умовами. На прикладі диференціального рівняння 1-го порядку вона формулюється так: $y' = f(x, y); y(x_0) = y_0$. Необхідно знайти функцію $y = y(x)$, яка задовольняє цьому рівнянню та початковими умовам. Розглянемо чисельний метод розв’язання задачі Коші - метод Рунге-Кутта. Цей метод – є одним із методів підвищеної точності розв’язування задачі Коші для звичайних диференціальних рівнянь, він широко використовується на практиці.

Для реалізації методу Рунге-Кутта необхідно розбити відрізок $[a, b]$ на n рівних частин точками $x_{i+1} = x_i + h$, де $x_0 = a$, $x_n = b$, h - крок.

Наближене значення y_{i+1} у точці $x_{i+1} = x_i + h$ для рівняння $y' = f(x, y)$ обчислюється за формулами:

$$y_{i+1} = y_i + \Delta y_i;$$

$$\Delta y_i = (k_1^{(i)} + 2k_2^{(i)} + 2k_3^{(i)} + k_4^{(i)}) \cdot h, \text{ де}$$



$$k_1^{(i)} = h \cdot f(x_i, y_i);$$

$$k_1^{(i)} = h \cdot f(x_i + \frac{h}{2}, y_i + \frac{k_1^{(i)}}{2});$$

$$k_3^{(i)} = h \cdot f(x_i + \frac{h}{2}, y_i + \frac{k_2^{(i)}}{2});$$

$$k_4^{(i)} = h \cdot f(x_i + h, y_i + k_3^{(i)}).$$

Усі обчислення зручно розташовувати за схемою, поданою у таблиці 1, позначимо - $y' = f(x, y); y(x_0) = y_0$.



Таблиця 1. Схема обчислень

I	x_i	y_i	$f(x_i, y_i)$	$k = h \cdot f(x_i, y_i)$	Δy_i
0	x_0	y_0	$f(x_0, y_0)$	$k_1^{(0)}$	$k_1^{(0)}$
	$x_0 + h/2$	$y_0 + k_1^{(0)}/2$	$f(x_0 + h/2, y_0 + k_1^{(0)}/2)$	$k_2^{(0)}$	$2k_2^{(0)}$
	$x_0 + h/2$	$y_0 + k_2^{(0)}/2$	$f(x_0 + h/2, y_0 + k_2^{(0)}/2)$	$k_3^{(0)}$	$2k_3^{(0)}$
	$x_0 + h$	$y_0 + k_3^{(0)}$	$f(x_0 + h, y_0 + k_3^{(0)})$	$k_4^{(0)}$	$k_4^{(0)}$
$\Delta y_0 = (k_1^{(0)} + 2k_2^{(0)} + 2k_3^{(0)} + k_4^{(0)})/6$					
1	$x_1 = x_0 + h$	$y_1 = y_0 + \Delta y_0$	$f(x_1, y_1)$	$k_1^{(1)}$	$k_1^{(1)}$
	$x_1 + h/2$	$y_1 + k_1^{(1)}/2$	$f(x_1 + h/2, y_1 + k_1^{(1)}/2)$	$k_2^{(1)}$	$2k_2^{(1)}$
	$x_1 + h/2$	$y_1 + k_2^{(1)}/2$	$f(x_1 + h/2, y_1 + k_2^{(1)}/2)$	$k_3^{(1)}$	$2k_3^{(1)}$
	$x_1 + h$	$y_1 + k_3^{(1)}$	$f(x_1 + h, y_1 + k_3^{(1)})$	$k_4^{(1)}$	$k_4^{(1)}$
$\Delta y_1 = (k_1^{(1)} + 2k_2^{(1)} + 2k_3^{(1)} + k_4^{(1)})/6$					
2	$x_2 = x_1 + h$	$y_2 = y_1 + \Delta y_1$			

та ін.

Приклад:

Розв'язати за методом Рунге-Кутта задачу Коші $y' = 2x^2 + 2y$.

Якщо $y(0)=1$ на відрізку $[0, 0.6]$ ($a=0$; $b=0,6$) з кроком $h=0,2$. Проводимо обчислення згідно з таблицею 1 і результати заносимо до таблиці 2

Таблиця 2. Результати обчислення за схемою

I	x_i	y_i	$f(x_i, y_i)$	$k = h \cdot f(x_i, y_i)$	Δy_i
0	0	1	2	0,4	0,4
	0,1	1,2	2,42	0,484	0,968
	0,1	1,242	2,504	0,5008	1,0016
	0,2	1,5008	3,0816	0,61632	0,61632
$\Delta y_0 = (0,4 + 0,968 + 1,0016 + 0,61632)/6 = 0,49765$					
1	0,2	1,49765	3,0753	0,61506	0,4
	0,3	1,80518	3,79036	0,75807	0,968
	0,3	1,87669	3,93337	0,78667	1,0016
	0,4	2,28432	4,88865	0,97773	0,61632
$\Delta y_1 = (0,61506 + 1,51614 + 1,57335 + 0,97773)/6 = 0,78038$					
2	0,4	2,27803	4,87606	0,97521	0,97521
	0,5	2,76564	6,03127	1,20625	2,41251
	0,5	2,88116	6,26232	1,25246	2,50493
	0,6	3,53049	7,78099	1,5562	1,5562
$\Delta y_2 = (0,97521 + 2,41251 + 2,50493 + 1,5562)/6 = 1,24147$					
3	0,6	3,5195			



Варіанти індивідуальних завдань

Розв'язати задачу Коші методом Рунге-Кутта.

Дано:

$$y' = 1 - \sin(C \cdot x + y) + \frac{D \cdot y}{2 + x}$$

$$y(0) = 0; C = 1 + 0,4 \cdot K; D = 1 + 0,8 \cdot N$$

Відрізок $[0,1]$; $h=0,2$.

3. ПРАВИЛА ОФОРМЛЕННЯ КУРСОВОЇ РОБОТИ

1. Звіт має містити: титульний лист, зміст, умови завдань, рішення, висновки, список літератури.
2. Звіт має бути надруковано 14 розміром шрифту.
3. Титульний лист оформляється за допомогою WordArt і його ефектів (Додаток 1).
4. У курсовій роботі повинні бути приведені текст програми, скріншоти документів із зображенням введених формул і отриманих результатів. Формули повинні супроводжуватися пояснюючим текстом.
5. Список літератури повинен містити перелік літератури, яка використовувалась при виконанні роботи.
6. Зміст роботи складається після огляду всіх сторінок в режимі макету та їх нумерації і розташовується на 2-й сторінці.
7. Робота представляється на кафедру (секретарю для реєстрації) не пізніше 7 днів до сесії в надрукованому вигляді. До курсової роботи додається зовнішній носій (CD-R), що містить програмний файл і файли документів, в яких реалізовано розв'язання поставленої задачі.



Додаток 1.

МІНІСТЕРСТВО ОСВІТИ І НАУКИ, МОЛОДІ ТА СПОРТУ УКРАЇНИ

ДЕРЖАВНИЙ ВИЩИЙ НАВЧАЛЬНИЙ ЗАКЛАД

«НАЦІОНАЛЬНИЙ ГІРНИЧИЙ УНІВЕРСИТЕТ»

Кафедра ПЗКС НГУ

Курсова робота

з дисципліни:

Обчислювальна техніка та алгоритмічні мови

Варіант: №____

Виконав:

ст. гр. _____

П І Б _____.

Шифр: _____

Перевірив:

Дніпропетровськ

2013



СПИСОК ЛІТЕРАТУРИ

1. Баженов В. А. Інформатика. Комп'ютерна техніка. Комп'ютерні технології: Підручник. 3-тє вид. / В. А. Баженов, П. П. Лізунов, А. С. Резніков та ін. – К.: Каравела, 2011. – 592 с.
2. Дьяконов В. П. MathCAD 2001: учебный курс / В. П. Дьяконов. – СПб.: Питер, 2001. – 624 с.
3. Избачков, Ю. С. Информационные системы , 2-е изд / Ю. С. Избачков, В. Н. Петров. - СПб.: Питер, 2006. — 656 с.
4. Кандзюба, С. П. Методичні рекомендації до виконання лабораторних робіт у середовищі Mathcad / С. П. Кандзюба, М. О. Алексєєв, Л. М. Коротенко, П. Г. Анофрієв, О. С. Шевцова. – Д. : НГУ, 2008. - 44 с.
5. Кандзюба С. П. Delphi. Базы данных и приложения. Эффективный самоучитель / С. П. Кандзюба, В. Н. Громов.- СПб.: ДиаСофтП, 576 с.
6. Лук'янова В. В. Комп'ютерний аналіз даних : посібник / В. В. Лук'янова. – К. : Академія, 2003. – 344 с.
7. Ярмуш О. В. Інформатика і комп'ютерна техніка: Навч.посібник / О. В. Ярмуш, М. М. Редько. - К.: Вища освіта, 2006. - 359 с.



Алексєєв Михайло Олександрович

Кандзюба Сергій Павлович

Холод Олена Леонїдївна

Шевцова Ольга Сергїївна

МАТЕРІАЛИ МЕТОДИЧНОГО ЗАБЕЗПЕЧЕННЯ
до виконання курсової роботи
з дисциплїни «Обчислювальна технїка та алгоритмїчні мови»

для студентів напрямку
6.050701 Електротехнїка та електротехнологїї

Друкується в редакцїйній обробцї авторів

Пїдписано до друку _____ . Формат 30x42/4.

Папїр офсетний. Ризографїя. Умовн. друк. арк . 1,5 .

Обл-вид. арк. 1,5. Тираж 50 прим. Зам. № ____.

Державний ВНЗ «Нацїональний гїрничий унїверситет»

49005. м. Днїпропетровськ, просп. К.Маркса, 19.