

**ИЗВЕСТИЯ
ТУЛЬСКОГО
ГОСУДАРСТВЕННОГО
УНИВЕРСИТЕТА**

ЕСТЕСТВЕННЫЕ НАУКИ

СЕРИЯ «НАУКИ О ЗЕМЛЕ»

Вып. 3

**Гриф и К
Тула - 2008**

ИССЛЕДОВАНИЕ ВЛИЯНИЯ ОТПОРА КРЕПИ НА УСТОЙЧИВОСТЬ ПРОТЯЖЕННЫХ ГОРНЫХ ВЫРАБОТОК

А.Н. Шашенко, А.В. Солодянкин, Национальный горный университет, Украина

Выполнен анализ влияния отпора крепи на смещения контура выработки по результатам шахтных измерений. С учетом эмпирической зависимости проведены аналитические расчеты, которые позволили оценить степень влияния отпора крепи для различных геомеханических условий эксплуатации выработок.

Постоянное увеличение глубины разработки месторождений полезных ископаемых существенно ухудшило геомеханическую ситуацию при ведении горных работ. Проявления горного давления в выработках становятся все более интенсивными и опасными: увеличиваются области разрушенных пород вокруг выработок, возрастают смещения контура выработок, деформации крепи, учащаются случаи газодинамических явлений, горных ударов, проявления и последствия пучения часто носят катастрофический характер.

Изучение состояния протяженных выработок шахт Украины, анализ затрат на поддержание и ремонт, показывают, что наиболее трудоемкими процессами при обеспечении их эксплуатационного состояния являются мероприятия по борьбе с пучением пород почвы. В связи с этим, поиск эффективных средств и методов борьбы с пучением является одной из важнейших технических задач. Разработка технологических параметров таких мероприятий неразрывно связана с исследованием закономерностей этого явления.

В [1] поставлена и решена задача о потере упругопластической устойчивости равновесия приконтурного массива, приводящей к вспучиванию пород почвы. В результате получен критерий вспучивания в виде:

$$\bar{\varepsilon}_v r_L^{*2} \ln^2 r_L^* + 2 = 0, \quad (1)$$

где $\bar{\varepsilon}_v$ – среднее значение относительного увеличения объема пород в пределах зоны неупругих деформаций (ЗНД), r_L^* – относительный критический радиус области пластических деформаций.

Выражение (1) определяет возможность перехода породного массива вокруг выработки из одного устойчивого равновесного состояния в другое, сопровождающееся вспучиванием пород почвы. Физическая суть его состоит в следующем. В процессе неупругого расширения пород в замкнутом объеме с жесткими внешними размерами ($r = r_L$) происходит перемещение внутреннего контура ($r = 1$). До тех пор, пока эти перемещения не достигнут некоторой критической величины, внутренний контур сохраняет первоначальную форму. При достижении же критических значений перемещений происходит резкое искажение формы внутренней границы, сопровождающееся уменьшением уровня потенциальной энергии в приконтурной зоне и большими перемещениями на контуре выработки. В случае если выражение (1) меньше нуля, в выработке произойдет вспучивание пород почвы.

Управляющими параметрами в (1) являются относительное среднее значение объемного разрыхления вмещающих пород $-\bar{\varepsilon}_v$ и относительный радиус области пластических деформаций r_L . Их произведение пропорционально величине неупругих перемещений на контуре выработки.

Обеспечить устойчивое состояние пород почвы, как следует из соотношения (1), можно двумя путями:

- 1) уменьшая величину r_L ;
- 2) уменьшая величину ε_v .

В любом случае управление геомеханическими процессами в окружающем выработку массиве должно выполняться в выработке, после ее проведения установкой крепи соответствующей несущей способности и податливости в комплексе с различными мероприятиями по упрочнению массива, сохранению его остаточной прочности, предупреждению опасных смещений породного контура. Важным вопросом в осуществлении указанных мероприятий является установление степени влияния несущей способности крепи на параметры геомеханических процессов вокруг выработки.

Основываясь на результатах решения упругих, упруговязких и упругопластических задач, ряд исследователей считают, что отпор крепи незначительно влияет на смещение пород, поскольку его величина несоизмеримо меньше гравитационного давления γH на глубоких горизонтах шахт.

Исследуем влияние отпора крепи в аналитическом решении упругопластической задачи [1]. Выражение, принятое для определения радиуса зоны неупругих деформаций вокруг протяженной выработки вне зоны влияния очистных работ с учетом отпора крепи P_o имеет вид:

$$r_L = \exp \left(\frac{\gamma H - 0,5P_o}{R_c \sqrt{\psi + \frac{2(1-\psi)\gamma H}{R_c}}} - 0,5 \right), \quad (2)$$

где $\psi = R_p/R_c$ - коэффициент хрупкости пород, R_p , R_c - пределы прочности образцов горных пород на одноосное растяжение и сжатие.

На рис. 1 представлена зависимость радиуса ЗНД от отпора крепи P_o при $\psi = 0,12$ для $r_L = 3$. Как видно, существенного влияния на изменение радиуса ЗНД отпор крепи не оказывает даже при больших значениях P_o . Ряд шахтных исследований и результаты моделирования также подтверждают данный факт.

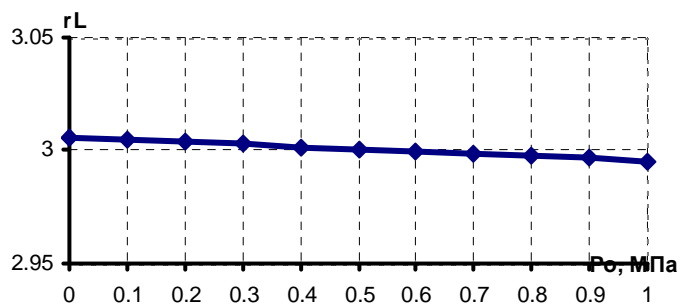


Рис. 1. Зависимость радиуса ЗНД от отпора крепи P_o

Таким образом, следует признать, что когда речь идет о незначительном влиянии отпора крепи на размеры ЗНД, принятые в аналитических исследованиях допущения вполне приемлемы и практически не влияют на конечный результат.

Тем не менее, уменьшить радиус области неупругих деформаций можно путем увеличения прочности приконтурного массива. Для этого можно, во-первых, провести его предварительное упрочнение минеральными или синтетическими вяжущими веществами. Это мероприятие должно быть проведено в призабойном пространстве до образования области неупругих деформаций, что не всегда возможно по технологическим и горно-геологическим причинам. Особенно маловероятно эффективное выполнение этого мероприятия в случае обводненных вмещающих пород, содержащих большое количество глинистых частиц.

Упрочнение приконтурного массива непосредственно в забое выработки может быть осуществлено также путем установки анкеров с закреплением их по всей длине.

Во-вторых, весьма эффективной мерой при существующих глубинах разработки может стать изоляция боковых пород, препятствующая возможности контакта с рудничной атмосферой, предупреждая их размокание и потерю прочности. Известно, что породы, намокая в обнажениях, теряют до 80 % своей первоначальной прочности. В особенности это характерно для основных углевмещающих пород – аргиллитов и алеволитов. Так, повышение влажности пород в три раза приводит к снижению прочности пород на одноосное сжатие в 5...6 раз. При создании изолирующих покрытий может быть с успехом применена набрызгбетонная технология.

Второй путь управления состоянием приконтурного массива, как было отмечено выше, состоит в уменьшении величины ε_v .

Известные исследования поведения пород в условиях «жесткого» деформирования [2-4] показали, что максимальная величина объемного разрыхления (приконтурная область массива) очень чувствительна к наличию бокового давления. Результаты этих исследований показаны на рис. 2. Причем чем ниже прочность пород, тем сильнее сказывается эффект подпора. В выработках роль бокового давления для приконтурного массива играет отпор крепи P_0 .

Результаты натурных исследований показывают, что при деформировании окружающего выработку породного массива на глубоких горизонтах, в пределах этой зоны образуются зоны полного и частичного разрушения, что можно использовать для управления состоянием приконтурного массива пород.

Результаты шахтных исследований о влиянии отпора крепи на величину смещений контура выработок по данным [4-7] показаны на рис. 3.

Исследования проводились в подготовительных выработках шахт Центрального Донбасса (шахты им. Засядько, им. Абакумова, им. Стаханова, № 10

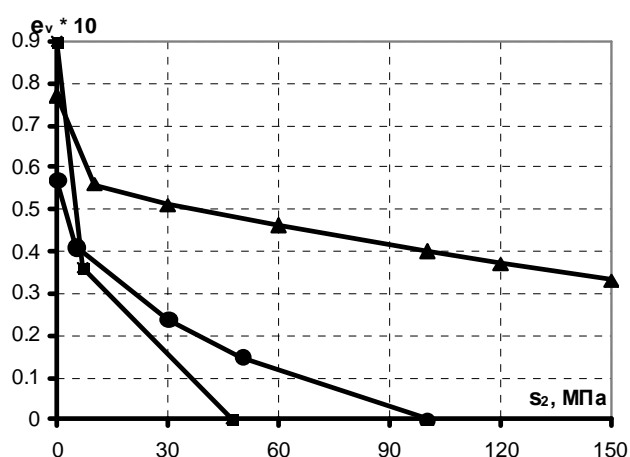


Рис. 2. Влияние бокового подпора на величину относительного объемного разрыхления

бис «Глубокая»), вне зоны влияния очистных работ, закрепленных металлической арочной податливой крепью из СВП. Изменение сопротивления крепи на экспериментальных участках производилось с помощью установки гидравлических стоек, которые одним концом устанавливались под кронштейны, а другим – на металлические подкладки, уложенные на почву выработки. Тарировкой гидростоек, а также изменением их числа, устанавливаемых на одну раму, изменялось сопротивление крепи от 60 до 240 кПа (в отдельных случаях – до 320 МПа). Результаты в [5] получены с помощью применения замков податливости заданной несущей способности. Опытные участки оборудовались на расстоянии 1...4 м от забоя выработки при ее проведении. Измерение смещений пород проводилось с помощью контурных и глубинных реперных станций.

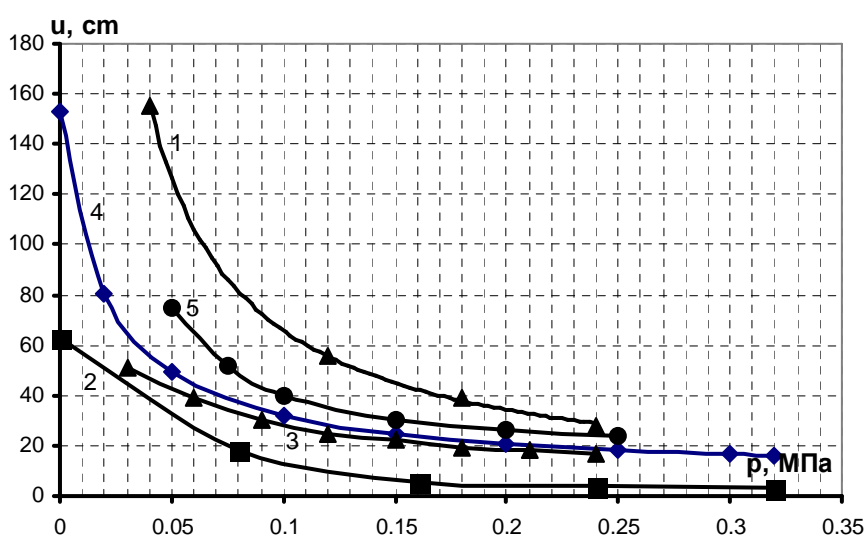


Рис. 3. Результаты шахтных исследований о влиянии отпора крепи P_0 на смещения контура выработки: 1 – по данным [4], 2, 3 – по [5], 4 – по [6], 5 – по [7]

некотором расстоянии от забоя после образования зоны разрушенных пород;

- для достижения максимального эффекта крепь должна устанавливаться в забое с сопротивлением крепи 180-240 кПа. Такой отпор крепи может обеспечить смещения пород без значительного нарушения ее естественной сплошности и снижения прочности.

Для получения более общих рекомендаций по повышению устойчивости выработок и оценки степени влияния отпора крепи, введем в выражение для определения смещений контура выработки, принятое в [1] без учета отпора крепи

$$u = \varepsilon_v^* \left(0,5 - \sqrt{\frac{\gamma H}{2R_c k_c}} \right) \quad (3)$$

зависимость, характеризующую влияние отпора крепи на объемные деформации, полученную по результатам шахтных исследований в [4]:

$$\varepsilon_v^* = \frac{C_0}{(P_0 + a)} \quad (4)$$

Анализ результатов шахтных исследований показывает следующее:

- при формировании вокруг выработки зоны разрушенных пород, роль крепи сводится к уменьшению объемного разрыхления пород;

- современная технология проведения выработок при низком качестве забутовочных работ приводит к тому, что взаимодействие крепи с окружающими породами начинается на

где C_0 , a – параметры аппроксимации, составляющих для горно-геологических условий шахты им. Стаханова $a = 0,02$, $C_0 = - 0,007$, а для шахты им. Абакумова $a = 0,028$, $C_0 = - 0,015$.

Результаты расчетов, выполненных по (3) с учетом (4) приведены на рис. 4.

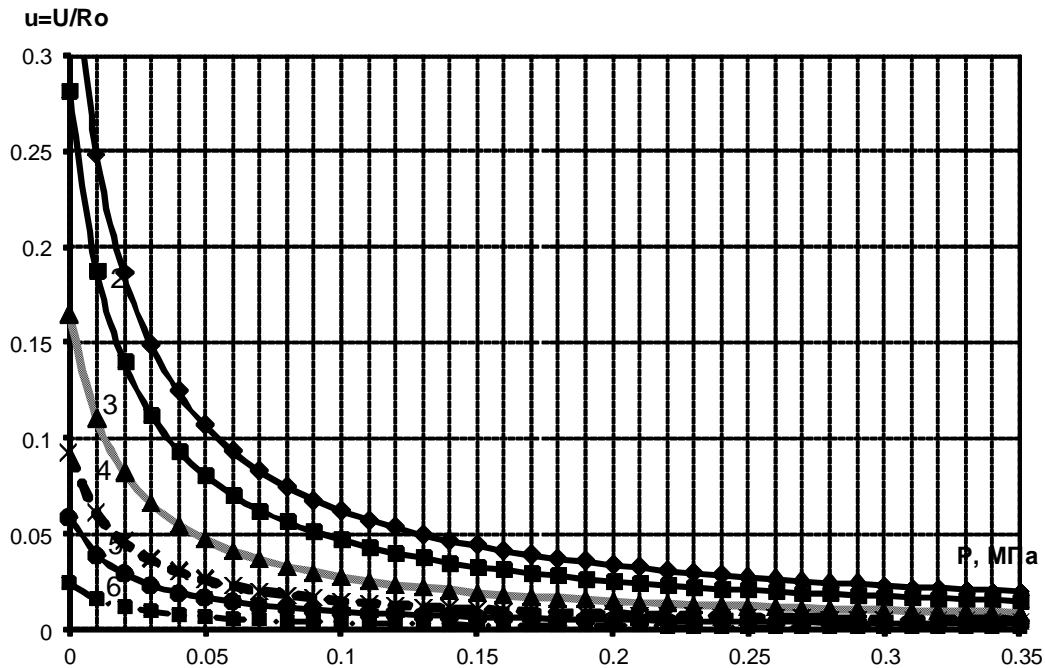


Рис. 4. Зависимость смещений контура выработки от отпора крепи P_0 :
 1 - $r_L = 4,0$; 2 - $r_L = 3,0$; 3 - $r_L = 2,0$; 4 - $r_L = 1,5$; 5 - $r_L = 1,3$; 6 - $r_L = 1,1$

Выполненные исследования позволяют сделать следующие выводы.

1. Специфика механизма управления геомеханическими процессами вокруг выработки состоит в том, что с одной стороны, увеличение несущей способности крепи не приводит к снижению радиуса ЗНД, но с другой стороны это вызывает упрочнение приконтурного массива, уменьшает величину разрыхления и снижает смещения контура выработки.

2. Эффект от повышения сопротивления крепи тем выше, чем больше зона неупругих деформаций вокруг выработки (r_L), и в связи с этим – больше зона разрушенных пород у контура выработки и степень их разрыхления.

3. Для более неблагоприятных условий разработки (большая величина ЗНД) наибольший эффект достигается при увеличении отпора крепи до 120-150 кПа. Дальнейшее увеличение сопротивления крепи не приводит к существенному снижению смещений пород. Однако при этом значительно увеличивается стоимость крепи и способов охраны выработки.

4. Механизм управления состоянием массива в окрестности горных выработок в условиях возможного вспучивания должен быть связан с механизмом деформирования приконтурной зоны пород и основан на предупреждении разрушения контура выработки, если этого можно достичь применением крепей с высокой несущей способностью, или же снижении их разрыхления и смещений

с помощью крепей с высокой несущей способностью при ограниченной податливости.

СПИСОК ЛИТЕРАТУРЫ

1. Шашенко А.Н. Устойчивость подземных выработок в неоднородном породном массиве. – Дисс. ... д-ра техн. наук: 05.15.04, 05.15.11. – Днепропетровск, 1988. – 507 с.
2. Ставрогин А.Н., Протосеня А.Г. Прочность горных пород и устойчивость выработок на больших глубинах. – М.: Недра, 1985. – 271 с.
3. Виноградов В.В. Геомеханика управления состоянием массива вблизи горных выработок. – Киев: Наукова думка, 1989. – 192 с.
4. Ставрогин А.Н., Протосеня А.Г. Механика деформирования и разрушения горных пород. – М.: Недра, 1992. – 224 с.
5. Повышение надежности работы и отпора податливых крепей подготовительных выработок / Шевченко В.И., Степанников В.В., Гриф Н.М., Костенко В.К., Трухин Н.П. // Совершенствование технологии сооружения горных выработок. – Кемерово, 1986. – С. 25-30.
6. Черняк И.Л., Бурчаков Ю.И. Управление горным давлением в подготовительных выработках глубоких шахт. – М.: Недра, 1984. – 304 с.
7. Черняк И.Л., Ильюшенко В.Г., Звягильский Е.Л. Влияние сопротивления крепи на устойчивость подготовительных выработок // Уголь Украины. – 1990. - № 8. – С. 27-28.