

-

-

-

«

»

**16-17      2015**

65.9 (4 ) 26  
336

2015 - ( / , 16-17  
»), 2015. - .135.  
:

· · - · · ,

· · - · · ,  
· · - ·

... , ... , . . . :  
 ( ... , « ... . . .  
 » , . , )  
 :  
 - ,  
 . ,  
 ( , ) ,  
 ( , 16  
 27 -  
 ).

50 %%

2003-2008 . . . ,

50 61

%% ,

1

FOREX.

87%%

50

: 47

, 35

, 87

, 48

XVIII XIX

50%%

2000 .

40 %.

... ..  
:  
... ..  
( « » )

, ,  
,  
.

[1, 2, 3]

:  
( .1).

, ,  
,  
:

,

.

, ,

.

.

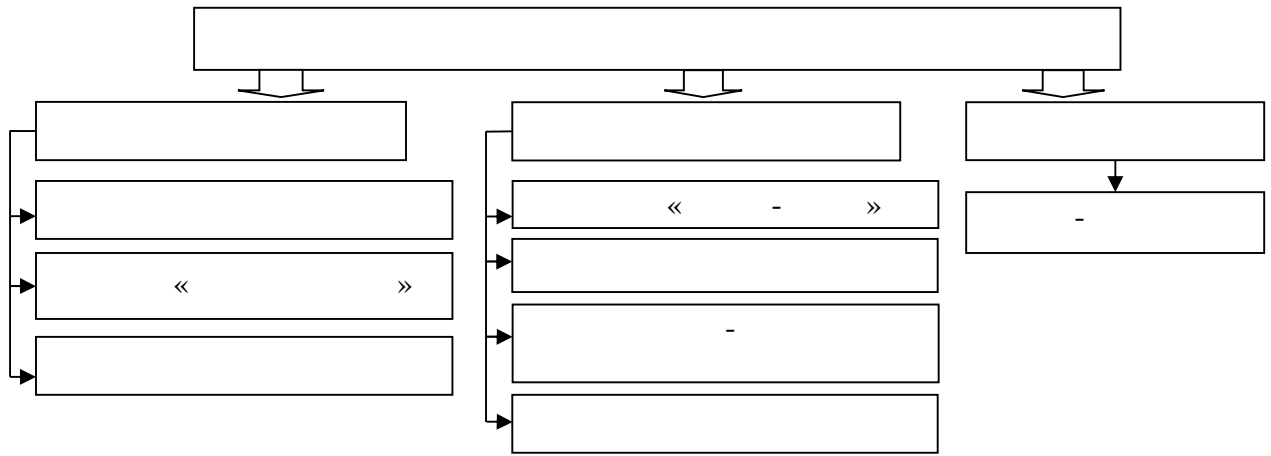
-

, ( ) . -

-

.

( ) ,



. 1

[1, 2, 3]

,

,

,

,

,

( , , ),

( , , )

,

,

1. . . . / . . . .  
 // . . . . - 2010. - 5 (81) - . 54-56

2. . . . - / . . . .  
 // . . . . - 2009. - 2 (27). - . 206-210.

3. . . .  
 / . . . // . . . . - 2009. - 5. - . 2. - . 141-144.

· · · , · · · -13-1  
:  
· · · , · · ·  
( «  
» , )

( · · · ) —

- 1944 .  
1946 .

1945 .,

—

50- .,

( 180 ).

: , , , , , .  
 , , .  
 , .  
 , - .  
 , 6 .  
 , , 15-20  
 30 %  
 80- .  
 ( 20 %),  
 15 %  
 : 1/3  
 , .  
 , .  
 , .  
 ( ), « ».  
 « »  
 - - -  
 .



’ . . . -11-1

:

. . . , . . .

( « » , )

,

,

,

,

,

,

.

-

,

.

,

,

,

,

.

,

,

,

,

,

.

.

,

.

,

,

,

-

,

.

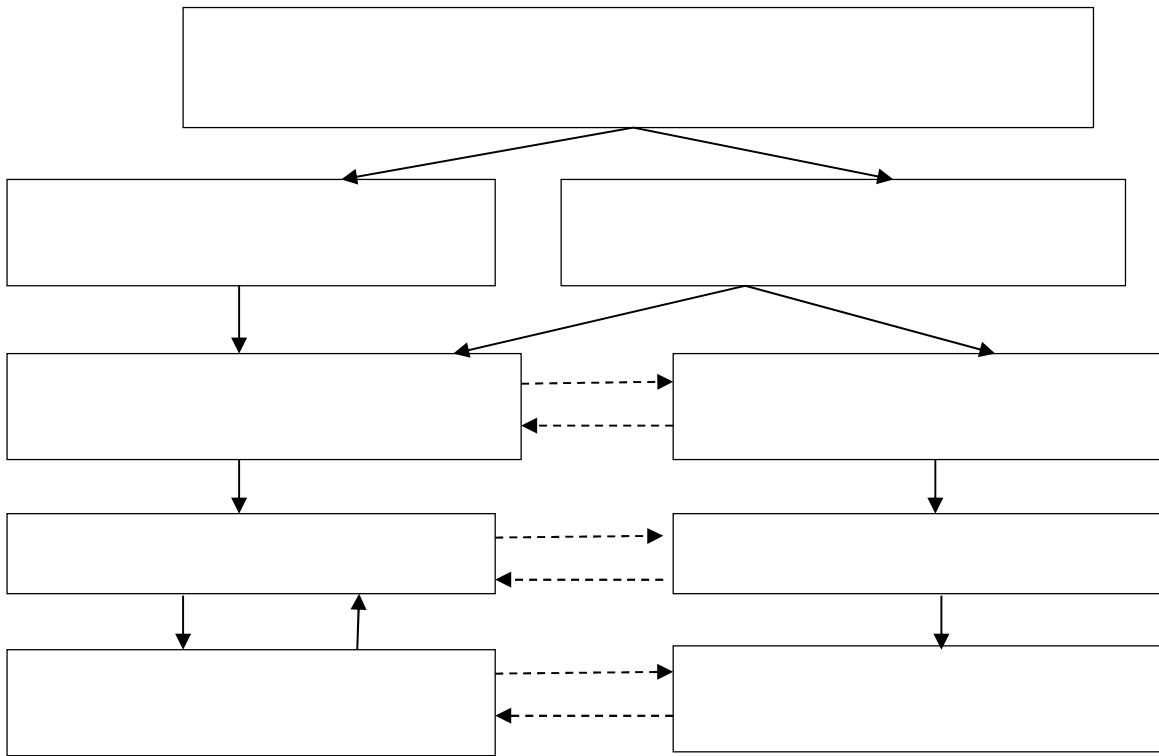
,

,

,

,

( . . 1).



. 1.

:

,

;

;

;

. . .

...

(

”

“

,

)

.

,

.

,

.

,

.

,

,

.

,

,

.

,

.

,

.

,

.

,

,

.

-

,

,

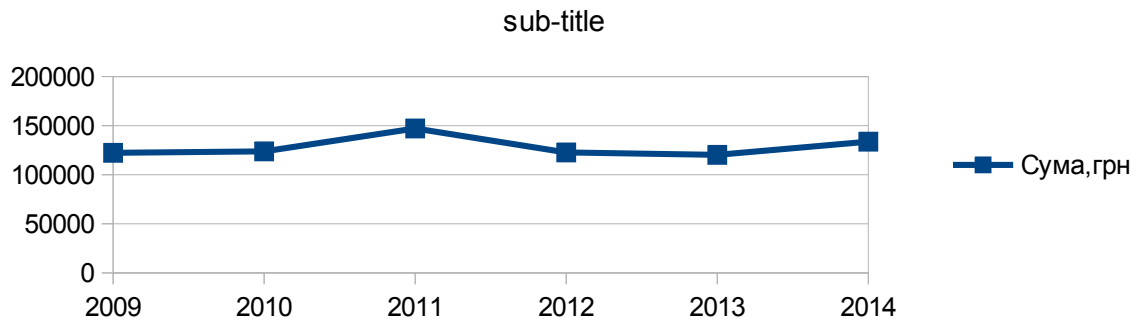
,

[1]

,

,

. 1.[2]:



. 1 , 2009-2014

2011 (147111 . .), 2013

1. . . . .
  2. ( , ) . - 2011 . - 4(55) . - 89 . [ ]:
- <http://www.bank.gov.ua/doccatalog/document?id=98443>

... „ ... .  
 ( ... „ ...  
 », . , )  
 :  
 ,  
 - , .  
 i i -  
 ( ) — ,

97,0%.  
 97,7%, - 2013 -  
 - 94,1% ( - 95,1%) ».  
 2014 5% , 2015  
 2,5%.  
 2013  
 7% .

\$35 116,  
 - 502 . 486 . 499 . (2011 .), 27  
 (Eurostat) 2011 .  
 46%. ,  
 Eurostat  
 30%, 10,5 . .  
 90- . 26-27%.  
 1994-1995 . - 35 47%, 2000 .  
 - 62%. 2003 . : 2008  
 . 41%,

2012 . 1990-1993 .  
 26-29% 1994 39%, 50%.  
 1995 45-55%.  
 1990-2012 . 2010 . – 57%.

:

,

;

,

-

;

;

,

;

.

,

:

,

,

.

,

,

-

«

,

,

,

,

».

:

1. : / . . . . –  
 .: , 2000. - 424 .
2. 2012-2013 . ( . ) /  
 : URL: ([http://ukrstat.org/uk/druk/publicat/Arhiv\\_u/01/Arch\\_Ukr\\_.htm](http://ukrstat.org/uk/druk/publicat/Arhiv_u/01/Arch_Ukr_.htm)).
3. ( . ) / : URL:  
 (<http://economics.unian.ua/finance/941959-vvp-ukrajini-za-pivroku-vpav-na-3.html>) -

... , ... , ... :  
 ... , ... :  
 ( « ... » , )

:

-

1 –

2000 – 2015

**Рик/**

	01	02	03	04	05	06	07	08	09	10	11	12	
<b>2000</b>	104,6	103,3	102,0	101,7	102,1	103,7	99,9	100,0	102,6	101,4	100,4	101,6	125,8
<b>2001</b>	101,5	100,6	100,6	101,5	100,4	100,6	98,3	99,8	100,4	100,2	100,5	101,6	106,1
<b>2002</b>	101,0	98,6	99,3	101,4	99,7	98,2	98,5	99,8	100,2	100,7	100,7	101,4	99,4
<b>2003</b>	101,5	101,1	101,1	100,7	100,0	100,1	99,9	98,3	100,6	101,3	101,9	101,5	108,2
<b>2004</b>	101,4	100,4	100,4	100,7	100,7	100,7	100,0	99,9	101,3	102,2	101,6	102,4	112,3
<b>2005</b>	101,7	101,0	101,6	100,7	100,6	100,6	100,3	100,0	100,4	100,9	101,2	100,9	110,3
<b>2006</b>	101,2	101,8	99,7	99,6	100,5	100,1	100,9	100,0	102,0	102,6	101,8	100,9	111,6
<b>2007</b>	100,5	100,6	100,2	100,0	100,6	102,2	101,4	100,6	102,2	102,9	102,2	102,1	116,6
<b>2008</b>	102,9	102,7	103,8	103,1	101,3	100,8	99,5	99,9	101,1	101,7	101,5	102,1	122,3
<b>2009</b>	102,9	101,5	101,4	100,9	100,5	101,1	99,9	99,8	100,8	100,9	101,1	100,9	112,3
<b>2010</b>	101,8	101,9	100,9	99,7	99,4	99,6	99,8	101,2	102,9	100,5	100,3	100,8	109,1
<b>2011</b>	101,0	100,9	101,4	101,3	100,8	100,4	98,7	99,6	100,1	100,0	100,1	100,2	104,6
<b>2012</b>	100,2	100,2	100,3	100,0	99,7	99,7	99,8	99,7	100,1	100,0	99,9	100,2	99,8
<b>2013</b>	100,2	99,9	100,0	100,0	100,1	100,0	99,9	99,3	100,0	100,4	100,2	100,5	100,5
<b>2014</b>	100,2	100,6	102,2	103,3	103,8	101,0	100,4	100,8	102,9	102,4	101,9	103,0	124,9
<b>2015</b>	103,1	105,3	110,8										1

, ' ,  
 — ,  
 , . ,  
 — ,  
 — ,  
 ,  
 . ,  
 , ,  
 1. . ,  
 . ,  
 , ,  
 , . ,  
 2. , , . ,  
 , , ,  
 . , , —  
 3. — . ,  
 , , ,  
 . — ,  
 . — ,  
 , , —  
 , , ,  
 .



... , . . .  
:  
...  
( ... , . «  
» , . )

(

;  
,  
;  
,  
- .  
.  
,  
- ,  
,  
- ,  
- ,  
:  
- ,  
- ,  
;  
- ,  
,

» ( .62);

-

-

«

«

»

1.

. – .: , 2006. – 65 .

... -14-1

... :  
... ..  
( « » , )

, -

, ,

[1].

, 2013

[2].

, .

,

, .

, ,

, , , .

, -

[3].

, EXCEL.

,

.

( )

- , .  
- , .  
, , .  
, .  
, -  
-  
, - ,  
, ;  
,  
,  
( )

- 1. [ ] / :  
:\www/ URL: <http://www.sworld.com.ua/konfer30/366.pdf> - 19-30.03.2013
- 2. // . - 2014. - 4. - 63-68.
- 3. : / . . , . . ; . . . -3- , . - : « », 2001. - 368 .

... ..  
:  
... ..  
( « » )

... ..  
... ..  
... ..  
... ..  
... ..  
... ..

[1].

... ..  
:  
... ..  
;  
... ..  
;  
... ..

[2].

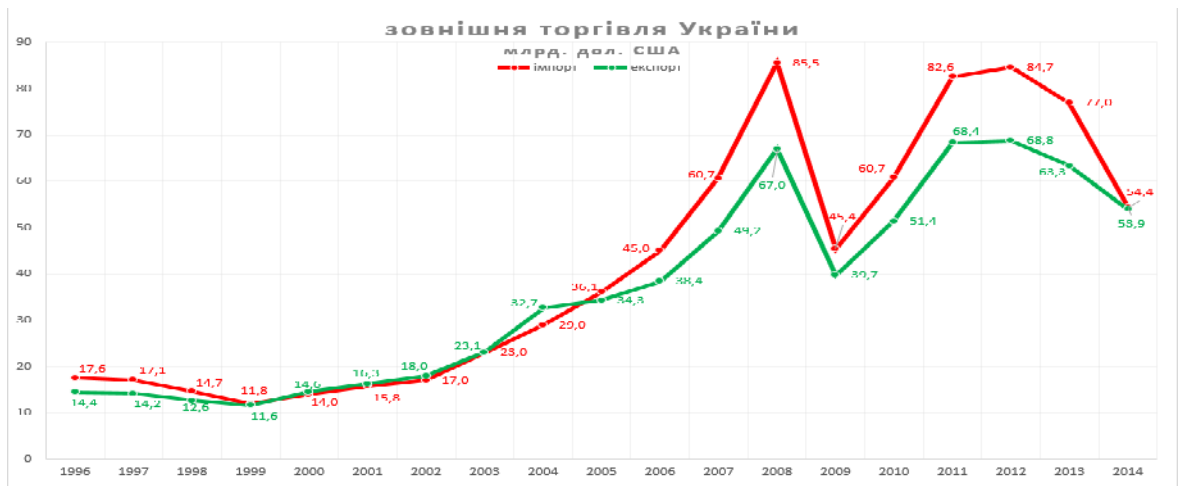
:  
; ( - ) .  
;

, , ,  
 .  
 , , -  
 .  
 , , -  
 .  
 , .  
 : ,  
 ‘ , ; ,  
 ,  
 - .  
 ,  
 .  
 , ,  
 , ,  
 [3].  
 , , ,  
 , - ,  
 .  
 :

1. / . . . // . - 2008. - 628. - . 539-545.
2. . - 2007. - 11-12. - . 99-104. / . //
3. : [ ] / . . , 2014. — 280 .

... ..  
:  
... ..  
( «  
» , )

-  
,  
,  
,  
-  
-  
-  
( ).  
-  
,  
,  
.  
.  
,  
.  
" "  
,  
,  
.  
:  
-  
,  
;  
-  
,  
;  
-  
,  
,  
.  
,  
,  
80%  
.



. 1. 1996 - 2014

- 2009

2005 - 2006

2010-2011

2011

4 \$

2008

83 \$

2008

( ,

), ,

.

, ,

.

,



... , . . .  
:  
... , . . .  
( « )  
» , . , )

— ,  
,  
.  
,  
.

FOREX

(Foreign Exchange Market-

).

Forex

,  
,  
( ).

Forex

\$4

(USD),

(EUR),

(JPY),

(CHF)

(GPB).

Forex

80%  
Switzerland (UBS)

Union Bank of  
20%

Forex -

Forex

Forex:

Forex

Forex

( )

:

1. Forex. [ ]. -  
[forexua.com/ru/study/aboutforex/](http://forexua.com/ru/study/aboutforex/)

: www.

(

», .

”

,

)

. . .

:

. .

,

,

,

,

.

.

,

,

.

,

,

,

.

,

.

,

(

)

. [1]

,

,

,

,

,

,

. [1]

,

:

,

,

,

,

,

,

. [1]

( )

,

,

,

,

. [2]

:

•

;

•

,

;

•

;

•

;

•

.

,

,

,

,

.

:

1. 2010. - 305

: / . . , . . - :

2. - ,2000. - 208

::

... , . . .  
:  
... , . . .  
( ... , . . . « ... » , . . . )

2014 52

158

52,486

99%

[1].

10,055

"VAB "

8,074

9,806

8,564

16,984

12,155

1,380

« » ,

523

- 664

- 628

	"	"	2014
749	.	.,	10,348
	,	- 3,913	.
2,500	.	.	-
	,		,

1. 2015: [ <http://www.bank.gov.ua/doccatalog/document?id=14741673> ] - :

· · , · · ·  
· · ·  
· · ·  
( « » , )

,  
 .  
 —  
 .  
 ,  
 ,  
 :  
 —  
 ,  
 ;  
 —  
 ,  
 [1].  
 ,  
 :  
 —  
 ;  
 —  
 ;  
 —  
 [2].  
 ,  
 .  
 :  
 1. — . . . — 2003. — 277 . . . , . . . , . . .  
 2. . . . / . . . // . . . — 2003. —  
 3. — . 99—104. // . . . — 2003. —



:

( « » , )

,

:

,

,

,

.

:

1. 2015

8,6%, 2014 . 34,5%.

2.

3.

20 30 ,

— 2015 . 34 .

4.

,

,

.

(2010-2015 .)

8%, -25026,9 . 2015

,

,

.

:

,

,

,

,

,

.

,

—

,

,

,

.

(2010-2015 .)

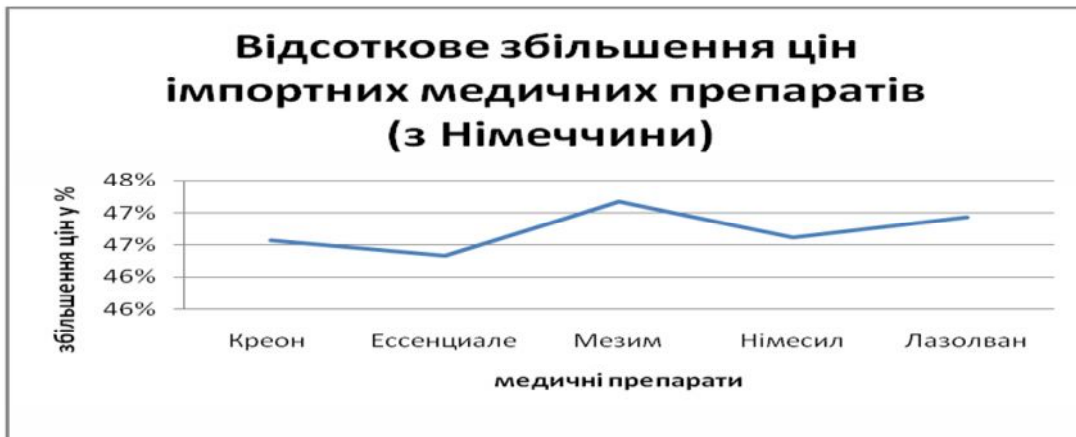
412493,1 . 2012 , 644,6 . 2015 .,

‘

2014 .

47%,

40%,



. 1.

· · · · ·  
· · · · ·  
· · · · ·  
( « » , )

· · · · ·  
· · · · · 4 «  
» [1],  
· · · · · ,  
· · · · · 2000 2012 · · ·  
3

39,5%,  
· · · · ·  
· · · · · - · · · · ·  
· · · · ·  
· [2]

- · · · · : 1)  
· · · · · ; 2)  
· · · · · ;  
3) · · · · · ; 4)  
· · · · · ; 5)  
· · · · · ; 6)  
· · · · ·

,

: 1)

; 2)

,  
—

; 3)

, ,

; 4)

“ ”

,

,

. [3]

,

:

,

,

,

,

.

,

,

,

.

:

1.

"

"

07.12.2000 ., 2121–  
<http://www.rada.gov.ua>. –

/

. [

]. –

2.

/

//

— 2011 - 9 (124) —

C.48-51

3.

//

/

..

– 2013 -

37 - C.344-349

:

... ..  
:  
... ..  
( « )

,

.

,

.

[1]:

-

;

-

;

-

,

,

,

;

-

;

.

.

.

,

[2].

1. : / . . . . . ; . :  
:/ <http://dspace.uabs.edu.ua/jspui/bitstream/123456789/3859/1/21.pdf> ( :  
17.03.2015).
2. - : [http://www.ufin.com.ua/analit\\_mat/rzp/206.htm](http://www.ufin.com.ua/analit_mat/rzp/206.htm) ( :  
« » . : 17.03.2015).

( « » , )

[1]

[2]

[3].

.  
,  
( , , -  
) , ( ,  
).

[4]

[2],

: 1)

; 2)

; 3)

; 4)

1. . .  
/ . . //  
“ ”. -2010. 5. - . 2. - . 141 -144.

2. . . , . . .  
[ . . . ] / . . . , . . .  
// [http://nbuv.gov.ua/j-pdf/ecchado\\_2013\\_1-2\(1\)\\_22.pdf](http://nbuv.gov.ua/j-pdf/ecchado_2013_1-2(1)_22.pdf)  
: [http://nbuv.gov.ua/j-pdf/ecchado\\_2013\\_1-2\(1\)\\_22.pdf](http://nbuv.gov.ua/j-pdf/ecchado_2013_1-2(1)_22.pdf)

3. : . / .. . . . - . :  
, 2005. - 831 .

4. . .  
/ . // . - 2010. - 2 (27). - .

157.



-13-1

« »

:

2 « »

[1].

10 ( . 1).

1-

2011-2013 .

	2011 .. . . .	2012 .., . . .	2013 .. . . .	%
	396,37	434,41	3411,38	0,72
	2081,08	2127,64	11822,06	2,49
	88859,77	89524,23	112979,90	23,80
-	2,39	62,63	1,50	0,0003
« »	32,30	10,01	220,78	0,05
	245,23	650,27	13090,14	2,76
	1083,58	990,00	1231,42	0,26
« »	79071,89	146007,09	319863,11	67,39
-	199,61	356,67	1 085,10	0,23
	63 867,85	24 100,52	10 929,48	2,30
	235 840,07	264 263,50	474 634,86	100

2011 – 2013 .

2.

2-

( ) 2011-

2013 .

	2011		2012		2013	
	. .	%	. .	%	. .	%
	79433,71	33,68	23433,37	8,87	45322,66	9,55
	21526,27	9,13	26363,75	9,98	49410,51	10,41
	99128,94	42,03	179127,70	67,78	351328,71	74,02
	462,04	0,20	6388,80	2,42	904,05	0,19
	11 396,62	4,83	3989,30	1,51	6 263,63	1,32
	23982,47	10,17	24950,63	9,44	21 404,29	4,51
	235840,07	100	264263,50	100	474 634,86	100

2012 – 2014 , :

1. , .
- 2.
3. ,
4. .

...» . . .

...» . . .

( « . . . )

,

,

,

.

,

,

—

( )

:

[1].

«

»,

. . . [2], . . . , . . .

,

. . . [3], . . .

.

,

,

.

,

;

;

,



· · · · ·  
:  
· · · · ·  
( « » , )

·  
, - ,

·

,

:

, , ,

·

·

,

·

( ),

·

,

,

[1].

,

,

·

(

,

)

,

,

[2].

[1]:

1. . . . / . . . . - : , 2009. -  
316 .
2. // . . . : . - 2008. - 20. - . 38-41. /



,

,

; 3)

,

,

. [3]

,

,

,

,

,

.

,

,

,

,

.

,

,

-

,

.

.

,

,

:

,

,

,

.

,

,

.

:

1.

[ ]/ . // . - 2003. - 6. - . 4 - 13

2.

. // - : / . . - 2013. - . 2. -

. 12-23.

3.

. // i -XXI. -  
2013. - 1-2(1). - . 70-72.



...» . . .  
( « , )

(45-50%)

(19-22%)

[1].

12%, 2015 .

2014  
 82,8%.  
 86,1% [3].  
 ( 4,8%)  
 [2].  
 30,8%, 17,6%.  
 16,7% [3].

1. // : . . - . 80. - . : , 2008. - . 38-45.
2. <http://www.biznews.com.ua/budivelna-galuz-ne-vihodit-z-laquo-minua-raquo/>
3. [ ] /  
 : : URL: <http://www.ukrstat.gov.ua/>

... »

( ... « ... » )

,

,

,

,

.

,

-

,

,

.

( ) ,

,

,

;

( ) ;

-

;

,

,

;

.

,

:

,

,

,

.

, 10 . . . ,  
 ( ) ,  
 — 8 . . .  
 —  
 - . 1968  
 . 150  
 10 . 50

1. — 60% 41%.
2. — - 26.6%, 30%.
3. — 3,8 forex 12%
4. — 4,1% ,  
7%.
5. — 0,1%, forex 5%.

· · · · ·  
· · · · ·  
· · · · ·  
( « » , )

[1].

2013 2014 .

2013

2013 2014

[2].

,

.

,

, -

-

.

2014

23 – 25%

,

2-3

.

,

.

,

,

.

-

16

2014

,

,

,

,

.

.

.

[3].

:

1.

[

]. –

: [http://www.osvitaplaza.in.ua/publ/finansi/groshi\\_ta\\_kredit/robota\\_z\\_problemnimi\\_kreditami\\_i\\_zakhodi\\_vplivu\\_na\\_nikh/37-1-0-394](http://www.osvitaplaza.in.ua/publ/finansi/groshi_ta_kredit/robota_z_problemnimi_kreditami_i_zakhodi_vplivu_na_nikh/37-1-0-394). – 01.04.2015 .

2.

[

]. –

: <http://www.credit-rating.ua/ua/analytics/analytical-articles/12922/>. – 01.04.2015 .

3.

,

.

[

]

,

.

–

:

<http://intkonf.org/trokoz-lo-problemna-zaborgovanist-yaknevidemna-skladova-kreditnogo-portfelyu-komertsynogo-banku/>. – 01.04.2015 .

. . . .  
 :  
 ( . . . , . . .  
 «  
 », . , )

,  
 .  
 ,  
 , ,

[1].

,  
 ,  
 , ,  
 .  
 ,  
 ,  
 ; ;  
 ; ;  
 ; ;  
 , ,  
 , ,

[2].

,  
 ,  
 ,

[3].

1. ...
2. – 2011. – . 41-44
2. ... // « ... ».- 6 (09). – . - 2014 . – . 53-57
3. ... [ ... ] –

[http://www.rusnauka.com/34\\_VPEK\\_2012/Economics/1\\_121799.doc.htm](http://www.rusnauka.com/34_VPEK_2012/Economics/1_121799.doc.htm)



. „ . . - -12-2  
:

( . . „ . . . . .  
«  
», . , )

, .  
—  
,  
.  
" ( .1)  
,  
,  
( ) [1].

1. „  
18 1991 . [ ] //  
( ), 1991, N 47, .646. - : zakon.rada.gov.ua/go/1560-12.

... ..  
:  
... ..  
( «  
», . , )

2008

,  
,  
,  
-  
,

[1].

2008

[2].

2014

13,6% [3].

1. // . - 2010. - . 13-14. /
2. // . - 1 (5). - 2012. - . 30-34. /
3. // . - 1. - 2015 // [ ]  
— : [www.bank.gov.ua](http://www.bank.gov.ua).

... -11-1  
:

( ... »  
«  
», . , )

,  
- .  
, , -  
. ,  
, -  
. ,  
, [1].

,  
,  
. [2].

- [3]:

1.

. « » ,

2.

3.

4.

«

».

5.

6.

7.

1.

312-320.

2.

3.

1. / .C. . . . // . – 2009. – 21. – .

2. . . . // . – 2012. - 1(32). – . 195-198.

3. : . . . / . . . . – : « », 2012. – 280 .

( « » )

[1]

UNIDO). 1972 . (Industrial Development Organisation - « » , . [2]

1. . . . : . / . - . , . . . . - . : , 2003. - 478 .
2. Werner Behrens, Peter M. Hawranek. Manual for the preparation of industrial feasibility studies. UNIDO= United Nations Industrial Development Organization Vienna 1991. – : [http://www.bfm-ua.com/Part\\_1.pdf](http://www.bfm-ua.com/Part_1.pdf)



... ..  
:  
... ..  
( ... .. « ... .. » , ... .. )

’  
.  
,  
,  
.  
‘  
.  
, . , . , . , . , . , .  
, .  
.  
‘  
, . , . , . , . , .  
,  
,  
,  
,  
.  
,  
,  
:  
,  
,  
,  
,  
.

[1].

$$F_{\max} = \sum_{j=1}^n p_j x_j \quad (1)$$

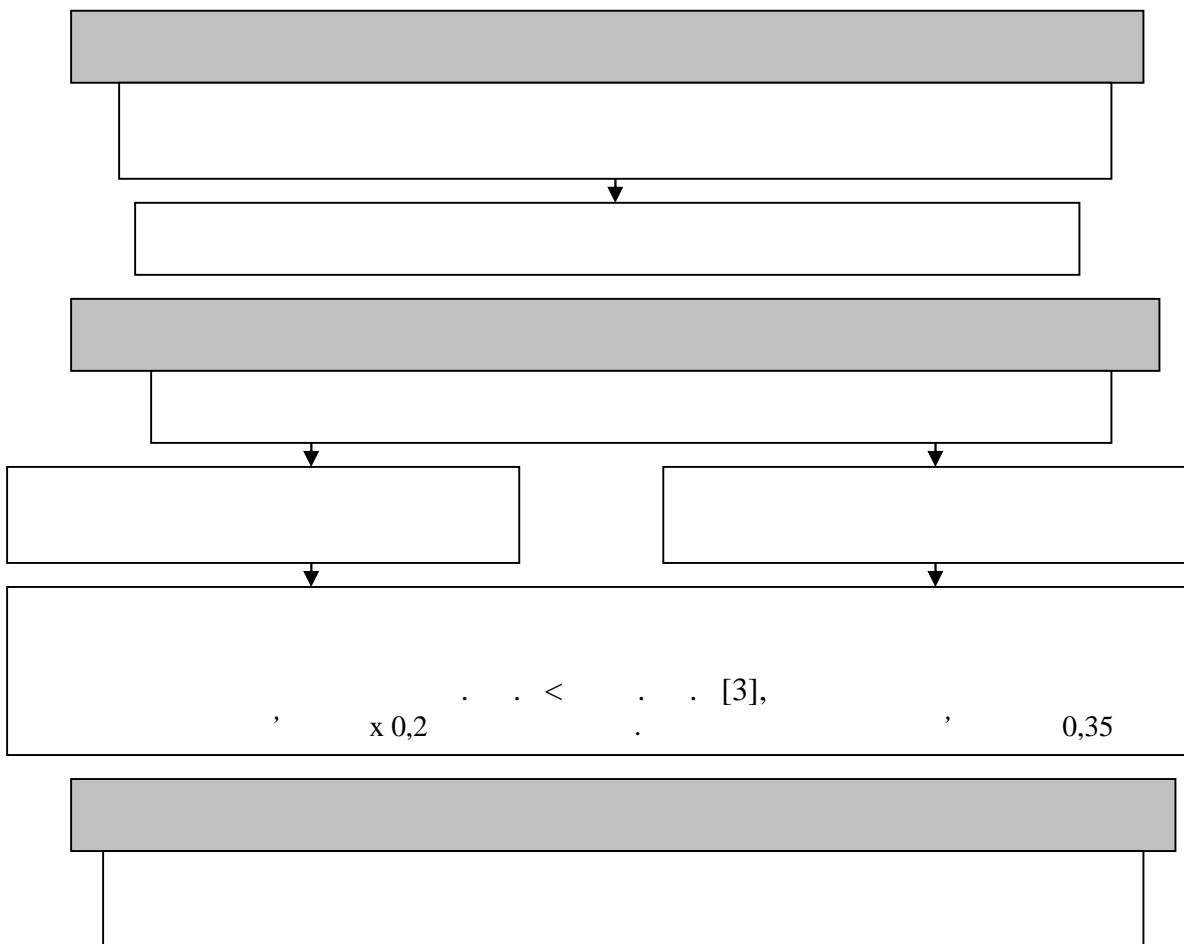
:  $F$  – ;  $p_j$  –  
 $j$  – , / ;  $x_j$  –  $j$  –  
 , ;  $n$  – ,

... , . . .  
: . . .  
( « » , )

[1].

), ( ) [2].

( .1) [3].



1 -

1. 2000.-512 .

2. //

3. //

:  
/ . . . - ∴ - ,  
.-2005.- 5 - .73-75.  
/ . . . , . . .  
.-2010.- 2(6)- .78-82.

( « · · · » , )

-

· , , · ,

[2].

( )

( )

( )

( ) [1]:

= / .

[2].  
[3].

[4].  
(  
).

- 1. . - 3-  
, 2004. - 288 .
- 2. , 2005.
- 3. / , 2006. - 718 .
- 4. / , 2001. - 294 .

... -11-1  
:

( « » )

,

20 96%

[1].

,

1. [http://mpe.kmu.gov.ua/minugol/control/uk/publish/article?art\\_id=196451&cat\\_id=194359](http://mpe.kmu.gov.ua/minugol/control/uk/publish/article?art_id=196451&cat_id=194359)



... -13-1  
:

( ... „ « ... » , ... )

— ,

,

[1]

.

,

,

[2]

,

-

,

.

.

: .

, . . , . , . . , . . , . . , . .

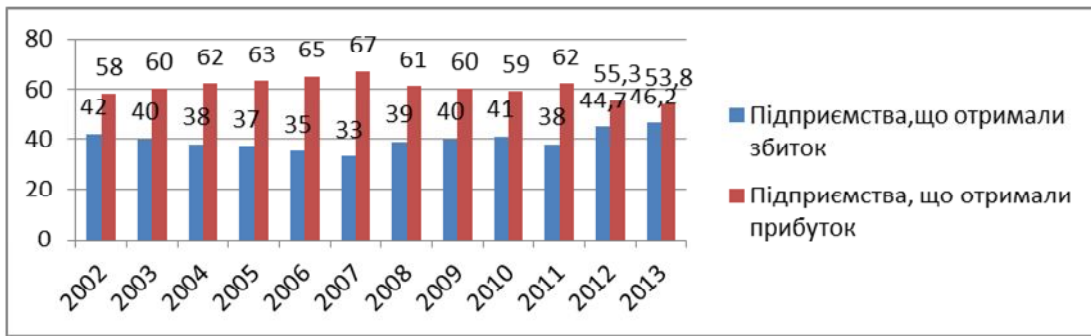
, . . , . . , . . , . . , . . , . . , . .

. . , . . , . . , . . , . . .

,

,

( 1). [3]



1.-

/ [3]

2002-2007

2008-2013

1.

// . . . . . 1, 2005. – . 113-118.

2.

. . . . . [ . . . ] . –

3.

: <http://www.ukrcoop-journal.com.ua/2010-3/num/Cskljar.htm>  
 : : URL: <http://www.ukrstat.gov.ua/> [ . . . ] /

... ..  
:  
..  
( « .. » , )

[1].

[2].

:

-  
-  
-  
-  
-

;

;

;

[1]

,

-

,

,

,

,

,

,

.

,

,

,

-

,

,

.

,

,

.

:

14 • 2013 . - . 126-130. // . - . , 13-  
• // . - 2007. - 10. - . 41-45.

... , . . .  
:  
... , . . .  
( « , . . . » , )

, ,  
. ,  
.  
,  
:  
,  
[1].  
-  
,  
:  
;  
;  
- , ,  
:  
,  
;  
- ,

[2].

[3].

1. . . . . /  
.- 2004. - . 117-122.
2. . . . .  
// . - 2003. - 6. - . 27-34.
3. . . . .  
// . - 2014. -
5. - . 4-10

...» ...  
( « )  
», . , )

:

-

,

.

,

.

,

.

,

.

. »

. »

. »

. »

. »

. »

. »

. »

.

»

. »

. »

. »

. »

. »

. . . .

.

,

,

[1].

:

-

;

,

,

;

,

,

,

,

;

,

[2].

[3].

1. «...», ... «...» - «...» - «...», 2006. - 66 .
2. / , 2001. — 460 . . . . . ]
3. «...» [ ... ] - : :  
<http://www.sworld.com.ua/konfer29/420.pdf>



... „...» . «...»  
...  
...» . ... )  
:

...  
...  
...

[1].

...  
... — ...

/ [2].

...  
... .  
...  
...  
— ...  
...  
... .  
...  
...

[3].

[4].

1. . . . . Lviv  
Polytechnic National University Institutional Repository 194-200

2. [ ]-  
<http://nbuportal.bank.gov.ua/control/uk/doccatalog/list?currDir=36930>.

3. / . , . //  
. - 2010. - 5. - .121-127.

4. : . ... . . :  
08.04.01 / ; - .  
. - ., 2006. - 19 .

.., . . -11-1  
:

( « » )

[4].

2014 :

2014

« - ».

2 , -

70-80%. « - »

40%,

« » « »

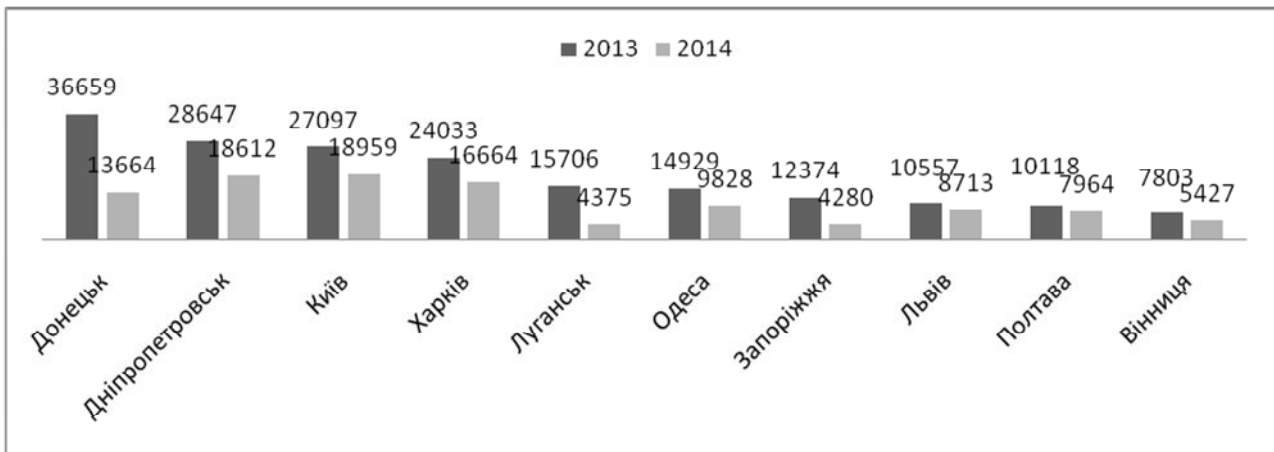
23% 28%. 2014

20%,

2013 . , 70%

[3]. ,

- ( .1).



1. 2013/14 .

- [5].  
 , 11 2014  
 19,3%  
 - 44238 .  
 - 4,8%, 9928

. [1].

- , [2].

- , .  
 .  
 .  
 .  
 .

1. . - [ ]. - : <http://www.ukrstat.gov.ua/>
2. : . - [ ]. - : <http://www.biznews.com.ua/rinok-neruhomosti-zavmer-ukrayintsi-sidyat-na-valizah-z-groshima-ale-ne-kupuyut/>
3. 2015 . - [ ]. - : <http://www.zagorodna.com/uk/analitika/u-2015-roci-padinnia-rinku-neruhomosti-prodovzhitsia.html>
4. . , 2001. – 501 .
5. ( ). - [ ]. - : <http://ukr.segodnya.ua/economics/realty/Rynok-nedvizhimosti-zamer-ukraincy-sidyat-na-chemodanah-s-dengami-no-ne-pokupayut-zhile-Infografika.html>

... :  
( « » , )

2006-2013 pp.

16%, — 25%.

( 27% 2007 . 36,2% 2012 . ),

. [1]

: 95,9% 2008 . 90,1% 2013 .

2012 . ,

99,9%.

2013 .

. [4]

112,

5 . . 367,3 . . ( 226%)

2006

( 32%).

2009

2011

2011 . [1,2,3,4]

1.

: : URL: <http://www.ukrstat.gov.ua/>

[ ] /

2.

2007–2010

:

2011. – 307 .

3.

: . . [ 2011 . ]. – . :

« - »,

, 2012. – 305 .

4.

2007-2013 . [

] /

: : URL:

<http://www.ukrstat.gov.ua/>



[2].

: 1.

; 2.

; 3.

1. . . . [ ]: / . . . , . . .  
- ISBN 966-574-799-1. - 2- . - : , 2007. - 592  
2. // [ ]:  
: <http://bulletin.uabs.edu.ua>



:

( . . . , . « . . . » , . , )

,

.

,

,

,

.

-

,

,

[1].

.

,

,

-

.

,

.

,

,

-

.

;

,

,

.

1. / . . . // . - 2009. -
2. - . 121-124. / . . . // . - 2011. - 2, .1. - . 21-25.

:  
... ..  
( « » , )

.  
,  
.  
« » « » , ,  
: « » , « » »;  
, ,  
.  
-  
, ,  
,  
,  
( , ) . ,  
- ,  
, ,  
[1].  
.  
:  
- .  
:  
.

’  
, , , , ,  
.  
, :  
, ,  
, ,  
.  
, .  
;  
;  
, ,  
, [2].  
, .  
;  
;  
;

[3, .29-30].

,  
,  
,  
:  
:

1. : [ ] / . — : , 2002. — 238 .
2. : [ ] / . . , . . , 2003. — .436.
3. // . — 2009. — No1. — .28-33 /

( ... , . :  
« ... » , )

—

.

,

,

,

,

,

.

,

,

,

[1].

[2]:

-

;

-

,

;

-

;

-

,

,

;

-

,

.

,

,

,

,

(

),

4 :

[3]:

1)

;

2)

;

3)

;

4)

;

5)

;

6)

( , , .);

7)

,

,

1.

2.

3.

( · · · , · · ·  
« · · ·  
» , · · · )

, , ,

,  
·

,  
·  
·  
·

-  
·  
-  
·  
·  
·

[1].

( ), , ,  
, ,  
· · ·

[2, 3, 4],

1. // . – 2004. - 3. – .56 - 61.
2. :  
./ , ; . -  
- .: , 2012. – 292 .
3. / . . // [ ] . –  
: [http://www.rusnauka.com/23\\_NTP\\_2013/Economics/7\\_143446.doc.htm](http://www.rusnauka.com/23_NTP_2013/Economics/7_143446.doc.htm)
4. / . .  
// [ ] . – :  
[http://archive.nbu.gov.ua/portal/Soc\\_Gum/Fkd/2011\\_2/part1/24.pdf](http://archive.nbu.gov.ua/portal/Soc_Gum/Fkd/2011_2/part1/24.pdf)



... , ...  
: ...  
( « ... » , )

... : - (direct-costing), - (standard-cost),  
- (target-costing), - (absorption-costing), -  
(kaizen-costing), V - , L - .

[1].

... - (direct-costing) -

... - (standard-cost) -

- (target-costing) -

,

-

:

=

-

- (absorption-costing) -

,

,

,

,

.

- (kaizen-costing) -

,

,

,

,

[2].

1. // : 3-

. 3.- .: ” ”, 2002.- 952 .

2. . Direct Costing ?/ . , .

// .-2004.- 6.- .4-9.

... , . . .  
:  
... , . . .  
( « » , )

— ,  
,  
.

— , , ,

— .

, :

, ;

, ;

, ;

;

;

.

:

,

,

,

[1].

[2]:

1)

2)

3)

4)

5)

6)

7)

1.

2.

...  
:  
...  
( ... »  
« ... »  
, )

[1].

[2, 3].

,

· ,

,

.

- [4].

Excel

,

« ».

‘ .

,

,

,

,

‘ ,

,

[4].

: ,

,

.

:

1. . .

: / . . . - ∴ , 2008. - 386 .

2. . .

2005. - 312 .

3.

7.03050901 « » / ∴ . . . , . . . - ∴

, 2014. - 63 .

4.

/ . . // . - 2011. - 2,

. 2. - . 407-416.

... ..  
:  
..  
( « » )

..  
, :  
- ;  
- ,  
; ;  
- ;  
- ;  
- ;

[1].

- 1.
- 2.
- 3.
- 4.
- 5.

6.

[2].

1.

),

2.

:

-

-

-

-

-

-

3.

).

1.

2.

3.

: ... / ... .- .  
 : , 2005. - 345 .  
 : ... / ...  
 : ... , 2007. - 287 .  
 : ... / ... : « » :  
 , 2004. - 424 .



... ..  
:  
... ..  
( « )  
» , )

( ) .

( .1) .

1 ,

( 54.9% 2010

72.9% 2013 )

( 0.1% 2010

1.6% 2013 ).

( 30.0% 2010 13.2% 2013 ).

	2010		2011		2012		2013	
	.	,%	.	,%	.	,%	.	,%
-	8045.5	100	14333.9	100	11480.6	100	9562.6	100
-								
,								
	87.0	1.1	149.2	1.0	224.2	2.0	24.7	0.3
	5.7	0.1	12.3	0.1	17.6	0.1	157.7	1.6
	4775.2	59.4	7585.5	52.9	7335.9	63.9	6973.4	72.9
	31.0	0.4	45.4	0.3	154.5	1.3	123.7	1.3
	2411.4	30.0	56.9	0.4	994.8	8.7	1253.2	13.2
	735.2	9.0	6484.6	45.3	2753.6	24.0	1029.9	10.7

[1].

1. 2014 .  
 .. . -2013.-534 .

... ..  
:  
... ..  
( « )  
», . , )

13 %

25 – 30 %,

2014 .

5 %,

( 30%

),

9 2014 .

620 .

7,4 %.

1 ( )

2010-2013 ., %

2010	20,7	21,2	19,7	27,5	12,1	21,0	0,8
2011	26,4	26,9	25,9	33,5	15,5	21,0	2,8
2012	20,2	20,5	19,4	25,4	7,1	22,8	0,3
2013	11,5	11,6	11,0	14,3	3,6	14,5	0,1

1 . : [1]

2013 .

2013 .

66,9 %

2012 .

74,6 %.

50 %

2013 .

[2]

« »,

1. <http://www.ukrstat.gov.ua/>

2.

: <http://gorod.dp.ua/news/84216>

:

...

... ,

(

«

», .

,

)

( ) .

· ,

· ,

,

,

·

,

,

,

·

:

,

,

;

;

;

·

,

·

:

1.

..

/ . .

//

. - 2012.- 7.-

. 196-203

... , ... .  
:  
... , ... .  
( « )  
» , ... , )

... ,  
" - "

1960- . ,

- . 1990-

" "

... , - , -

1995 .

(Business process modeling - BPM) -



... , .. .  
:  
...  
( «  
», . , )

- 1.
- 2.
- 3.

.1.

1

1.		3-
2.		1
3.		,

,

. [1]

1. , , , :

2. - , .

3. , .

. [2]

1. . . / . . - . : - , 2008. - 510 .

2. . / . . - : . - , 2001. - .86-65.

... -14  
:

( ... , ... « ... » , ... )

.

,

.

,

,

.

,

:

?

,

-

,

,

,

.

-

,

,

,

.

.

,

,

,

.

[1],

) [2]

( )

:

1. Miller M., Modigliani F. Dividend policy: Growth and the Valuation of Shares // Journal of Business.- October. 1961, P.411-433.
2. Gordon M. The Investment Financing, and Valuation of the Corporation.- 1962.

( ... « ... » )

, , , . , , , , : , , . , [1]. , [2].

[3].

1. [ ]: / . . . [ .]; . . . ,  
.. .- .: ,2010. - 576 .
2. . . / . .  
// . -2013.- .42.- .357-360.
3. : / . . ,  
. -2- . , . - .: ,2002. - 384 .

.., . . -14-1  
:

( «  
», . , )

## IPO

Public Offering) IPO ( ). IPO (Initial

Ernst&Young, 2005

22 IPO 50 4,1 . ,

61% – , 21% –

, 18 % –

## IPO

35 ,

89% [5].

## IPO

Ukrproduct Group,

. 2005

27,2% Alternative Investment Market (AIM)

[2].

2011 6

(WSE): Coal Energy SA, KSG Agro, , Ovostar Union, WESTA ISIC

Milk Company. 2011

IPO

[1].

2011 WSE

WIG-Ukrain.

[2].

(OMX),

IPO

IPO

IPO

IPO.

IPO,

IPO,

1. IPO : [ http://www.prostobiz.ua/biznes/razvitie\_biznesa/stati/ipo\_dlya\_ukrainskih\_kompaniy\_nelyogkie\_dengi. -

2. IPO - 2012 [ ] - : <http://minfin.com.ua/2012 / 05/08/586452/>



... , ...  
:  
... , ...  
( « » , )

, , ,

[1].

... , ...  
... , ...

[2].

: ;  
... ;  
... ;  
... ;  
... ;  
... ;

[1]. ,

’  
.  
,  
,  
.  
,  
:  
;  
;  
;  
.  
,  
.  
:  
1.  
2.

1. / . . . // . - .2. - 2012. - . 1 - 7.
2. / . . . // . - 6. - 2014. - . 145-154.

... , ...  
:  
... , ...  
( «  
» , . , )

.  
.  
,  
,  
,  
- , , ,  
,  
,  
,  
,  
: « - » , « - » ,  
« - » ,

[1].

[2].

1. — 2010. — 1(26). — . 187-192. — ( / . - // )
  2. . , / . . , ,
- 3(15)2011. — 88-95 .

... . . .  
:  
... „ . . .  
( « . . .  
», . . . )

-

-

-

,

,

.

-

,

,

.

6,5%

60%

,

— 67%,

— 78%.

0,7%,

- 60-90% [1].

,

(96 %

).

,

, 30 %

(

,

,

,

,

.) [2].

-

,

1.

2.

3.

1. / , 1998-2013 // ( ) /

: URL: [ukrstat.kmu.gov.ua/statistic/](http://ukrstat.kmu.gov.ua/statistic/);

2. : . / 2012 /

( ) / : URL: <http://innocentre.onu.edu.ua/wp->

:

( . . . , . . . « » , . . . )

,

,

,

,

.

.

,

,

:

. . .

,

. . .

,

. . .

,

. . .

,

. . .

,

. . .

,

. . .

,

. . .

,

. . .

.

,

,

,

,

,

.

,

.

,

,

.

,

,

.

1.

:

. / . . . 3. - . 56-62.

//



· · · · ·  
 :  
 · · · · ·  
 ( « )  
 », · · · · · )  
 - ,  
 ( 30% )  
 ( 3 ) · 2014  
 , - - , ,  
 5%[1].

5

· · · · ·  
 ,  
 ,  
 ,  
 ·  
 -  
 30 2014 ( ),  
 32,4 ·  
 , 42% ·  
 « ».  
 11 ,  
 « », 10,3%[1].  
 - « », 8,6% ·  
 - ,  
 8,2% · -10

[2].

. 1.

. 1

2012-2014,

2015 .( . )

2012	2013	2014	2015
21,7	22,8	32,4	27

.1, 2013

4.7% , 2014 42%,

. 2015

2015

2014 .

1. Forbes [ ], - : <http://forbes.ua/business/1374249-top-10-eksporterov-ukrainskogo-zerna;> -

2. [ ], - : <http://www.5.ua/ekonomika/ukraina-uvishla-u-triiku-lideriv-eksportu-zerna-35323.html> -

:

( . . . , . . . « . . . » , . . . )

. ,

,

.

,

,

.

.

,

35,2%

,

, 24,4% —

, 24,1% —

-

, 21,1% —

20,7% —

[2].

(36,3%

),

—

,

(34,8%),

(31,4%)

(31,1%)

(20,4%)[2].

«

»

[1].

BAAN IV IFS [1].

MRP, ERP, SAP/R3,

1. ., 2008. — 312 .
2. <http://vns.lp.edu.ua>

1	3
. . ,                     . .                     :	3
. . .	5
. . ,                     . . .	7
.....	7
,	9
. .	9
. .	11
. .	13
:	13
. . ,	15
. . ,                     . .                     :	15
.....	17
. .	17
3	19
. .	19
. .	19
.....	19
,	21
. .	21
.....	21
. .	23
.....	23
. .	25
. .	25
.....	25
. .	27
.....	27
. .	29
.....	29
. .	29
.....	31
. .	31
.....	31
. . ,	33
.....	33
. .	35
.....	35
. .	37
.....	37
. .	39
.....	39
. .	41
.....	41
. .	43
.....	43
. .	45
.....	45

4	.....	47
	.....	49
	.....	51
	.....	53
	.....	55
	.....	55
	.....	57
	.....	59
	.....	61
	.....	63
	.....	65
	.....	67
	.....	69
	.....	71
	.....	73
	.....	75
	.....	77
	.....	79
	.....	81
	.....	83
	.....	85
	.....	87
	.....	89
	.....	91

. . .	.....	93
. . .	.....	95
. . .	.....	97
. . .	.....	99
. . .	.....	101
. . .	.....	103
. . .	.....	105
. . .	.....	107
. . .	.....	109
. . .	.....	111
. . .	.....	113
. . .	.....	115
. . .	.....	117
. . .	<b>IPO</b> .....	119
. . .	.....	121
. . .	.....	123
. . .	.....	125
. . .	.....	127
5	.....	129
. . .	.....	129
. . .	.....	131